

COMUNE DI SALO'

Consultazioni del 6 e 7 giugno 2009


Parlamento Europeo

PREFERENZE CANDIDATI DI LISTA

Sezioni 9 su 9

Elettori		Votanti	
Maschi	3856	Maschi	3009 - 78.03%
Femmine	4494	Femmine	3476 - 77.35%
Totale	8350	Totale	6485 - 77.66%
		Totale voti delle liste 6214	

Lista / Candidato		Voti	% sul totale delle liste	% sui voti della lista
 LEGA NORD		1243	20.00%	
1	BOSSI UMBERTO	91	1.46%	7.32%
2	SALVINI MATTEO	38	0.61%	3.06%
3	BORGHEZIO MARIO	17	0.27%	1.37%
4	ROSSI ORESTE detto TINO	0	0.00%	0.00%
5	PROVERA FIORELLO	0	0.00%	0.00%
6	SPERONI FRANCESCO ENRICO	13	0.21%	1.05%
7	VIALE SONIA	3	0.05%	0.24%
8	BENNA DINA MARIA	0	0.00%	0.00%
9	BORGARELLO PATRIZIA	1	0.02%	0.08%
10	FODERÀ GIUSEPPINA	6	0.10%	0.48%
11	FARINA FLAVIA	1	0.02%	0.08%
12	FORMENTI ANTONELLO	0	0.00%	0.00%
13	FOZZATO ENZO	1	0.02%	0.08%
14	GRITTI CAMILLA	18	0.29%	1.45%
15	LAZZATI MARINA	1	0.02%	0.08%
16	PALAORO UGO	0	0.00%	0.00%
17	PEDRETTI ROBERTO	4	0.06%	0.32%
18	POMA ELENA	1	0.02%	0.08%
19	RAVERA BRUNO LUIGI	0	0.00%	0.00%
Totale preferenze di lista		195	3.14%	15.69%

Lista / Candidato		Voti	% sul totale delle liste	% sui voti della lista
 LIBERAL DEMOCRATICI - MAIE		14	0.23%	
1	MELCHIORRE DANIELA	1	0.02%	7.14%
2	LEVI-MONTALCINI PIERA	0	0.00%	0.00%
3	DI PIETRO ERNESTO	0	0.00%	0.00%
4	CONTI ENRICO	0	0.00%	0.00%
5	GARATTI LUCIANO	3	0.05%	21.43%
6	RAIMONDI ANTONIO	0	0.00%	0.00%
7	SARAO UGO	0	0.00%	0.00%
8	BONGIOVANNI FRANCESCO	0	0.00%	0.00%
9	CALDIROLA ROBERTO	0	0.00%	0.00%

COMUNE DI SALO'

Consultazioni del 6 e 7 giugno 2009


Parlamento Europeo

PREFERENZE CANDIDATI DI LISTA

Sezioni 9 su 9

Lista / Candidato		Voti	% sul totale delle liste	% sui voti della lista
10	FRANCESCONI GIORGIO	0	0.00%	0.00%
11	MAGI ALBERTO	0	0.00%	0.00%
12	MUCCIO SOFIA BIANCA MARIA	0	0.00%	0.00%
13	PAGLIETTI CARLO	0	0.00%	0.00%
14	PALMA GIOVANNI	0	0.00%	0.00%
15	PITTMAN NORMA	0	0.00%	0.00%
16	SALVAGNI DONATELLA	0	0.00%	0.00%
17	SOLDANI CARLO SERGIO	0	0.00%	0.00%
18	VAROTTO MARIA ROSA	0	0.00%	0.00%
19	VISCONTI GIUSEPPE	0	0.00%	0.00%
Totale preferenze di lista		4	0.06%	28.57%

Lista / Candidato		Voti	% sul totale delle liste	% sui voti della lista
	IL POPOLO DELLA LIBERTA'	2440	39.27%	
1	BERLUSCONI SILVIO	633	10.19%	25.94%
2	LA RUSSA IGNAZIO	152	2.45%	6.23%
3	MAURO MARIO WALTER	426	6.86%	17.46%
4	MUSCARDINI CRISTIANA	22	0.35%	0.90%
5	ALBERTINI GABRIELE	30	0.48%	1.23%
6	APREA VALENTINA	8	0.13%	0.33%
7	BERTOT FABRIZIO	2	0.03%	0.08%
8	BONSIGNORE VITO	2	0.03%	0.08%
9	CENTEMERO ELENA	0	0.00%	0.00%
10	CIPRIANI MARISTELLA	0	0.00%	0.00%
11	COMI LARA	112	1.80%	4.59%
12	DELLA VECCHIA ROBERTA	1	0.02%	0.04%
13	DE MARTINI ISABELLA detta SUSY	0	0.00%	0.00%
14	FIDANZA CARLO	9	0.14%	0.37%
15	MENARDI GIUSEPPE	0	0.00%	0.00%
16	ORSI NICOLA	1	0.02%	0.04%
17	RAVETTO LAURA	2	0.03%	0.08%
18	RONZULLI LICIA	35	0.56%	1.43%
19	ZANICCHI IVA	10	0.16%	0.41%
Totale preferenze di lista		1445	23.25%	59.22%

Lista / Candidato		Voti	% sul totale delle liste	% sui voti della lista
	VALLEE D'AOSTE	4	0.06%	
1	MARGUERETTAZ AURELIO	0	0.00%	0.00%
2	BIOLLINO MARIELLA	0	0.00%	0.00%

COMUNE DI SALO'

Consultazioni del 6 e 7 giugno 2009

Parlamento Europeo

PREFERENZE CANDIDATI DI LISTA

Sezioni 9 su 9

Lista / Candidato		Voti	% sul totale delle liste	% sui voti della lista
3	SADO PIERFRANCO	0	0.00%	0.00%
Totale preferenze di lista		0	0.00%	0.00%

Lista / Candidato		Voti	% sul totale delle liste	% sui voti della lista
	PARTITO COMUNISTA DEI LAVORATORI	38	0.61%	
1	FERRANDO MARCO	6	0.10%	15.79%
2	MANTOVANI TIZIANA	0	0.00%	0.00%
3	GRISOLIA FRANCESCO detto FRANCO	0	0.00%	0.00%
4	BERETTA MARIA LAURA	0	0.00%	0.00%
5	BAGAROLO TIZIANO	0	0.00%	0.00%
6	CERRATO GIANCARLA detta ANNA	0	0.00%	0.00%
7	BORSATO SERGIO PAOLO	0	0.00%	0.00%
8	FUMAGALLI VALENTINA	0	0.00%	0.00%
9	BOTTO ANDREA	1	0.02%	2.63%
10	LOMBARDO MARIA	0	0.00%	0.00%
11	DEBETTO DANIELE GIOVANNI	0	0.00%	0.00%
12	MOLLURA CATERINA	0	0.00%	0.00%
13	NOBILI PIERO LUIGI	0	0.00%	0.00%
14	SANGUINETI GIULIANA	2	0.03%	5.26%
15	ROSSI EDO	0	0.00%	0.00%
16	ANFOSSI FRANCESCO	0	0.00%	0.00%
Totale preferenze di lista		9	0.14%	23.68%

Lista / Candidato		Voti	% sul totale delle liste	% sui voti della lista
	LISTA MARCO PANNELLA - EMMA BONINO	202	3.25%	
1	BONINO EMMA	42	0.68%	20.79%
2	PANNELLA GIACINTO detto MARCO	7	0.11%	3.47%
3	CAPPATO MARCO	3	0.05%	1.49%
4	ROSSI ALDO LORIS	1	0.02%	0.50%
5	SCHETT WILHELMINE in WELBY detta MINA WELBY	2	0.03%	0.99%
6	VIALE SILVIO	0	0.00%	0.00%
7	FARINA MARIA ANTONIETTA in COSCIONI detta MARIA ANTONIETTA COSCIONI	0	0.00%	0.00%
8	MELLANO BRUNO	1	0.02%	0.50%
9	BIANCARDI GUIDO	0	0.00%	0.00%
10	CASIGLIANI IOLANDA	1	0.02%	0.50%
11	CIANFANELLI DEBORAH	1	0.02%	0.50%
12	CORBELLINI GILBERTO	0	0.00%	0.00%
13	DE LUCIA MICHELE	0	0.00%	0.00%

COMUNE DI SALO'

Consultazioni del 6 e 7 giugno 2009


Parlamento Europeo

PREFERENZE CANDIDATI DI LISTA

Sezioni 9 su 9

Lista / Candidato		Voti	% sul totale delle liste	% sui voti della lista
14	LITTA-MODIGNANI ALESSANDRO GIULIO EDOARDO LUIGI	1	0.02%	0.50%
15	PARACHINI MIRELLA	0	0.00%	0.00%
16	PISANO NATHALIE	0	0.00%	0.00%
17	RANA MICHELE	0	0.00%	0.00%
18	RAVELLI SERGIO PASQUALE	0	0.00%	0.00%
19	BANDINELLI ANGIOLO	1	0.02%	0.50%
Totale preferenze di lista		60	0.97%	29.70%

Lista / Candidato		Voti	% sul totale delle liste	% sui voti della lista
	UNIONE DI CENTRO	365	5.87%	
1	ALLAM MAGDI CRISTIANO	45	0.72%	12.33%
2	VOLONTÈ LUCA GIUSEPPE	14	0.23%	3.84%
3	DI SAVOIA EMANUELE FILIBERTO detto EMANUELE FILIBERTO	6	0.10%	1.64%
4	MUSSA ANTONIO FRANCESCO GIOVANNI	0	0.00%	0.00%
5	SCANDEREBECH DEODATO	2	0.03%	0.55%
6	ANGELI CELESTINA	5	0.08%	1.37%
7	ANNALORO LOREDANA	0	0.00%	0.00%
8	BALZARINI JOHN	0	0.00%	0.00%
9	CARIBONI MARCO	0	0.00%	0.00%
10	FERSINI MIRIAM	0	0.00%	0.00%
11	SALA MAURIZIO	0	0.00%	0.00%
12	FORMATO MARIA LUISA	0	0.00%	0.00%
13	LARATORE GIOVANNI CARLO	0	0.00%	0.00%
14	LESTI PATRIZIA	0	0.00%	0.00%
15	MAGLIARO MICHELINA	0	0.00%	0.00%
16	MIGNONE MARIA STELLA	0	0.00%	0.00%
17	REGGIANI EZIO MARIA	1	0.02%	0.27%
18	ROSSI MARINA	2	0.03%	0.55%
19	RIZZI ANTONIO	2	0.03%	0.55%
Totale preferenze di lista		77	1.24%	21.10%

Lista / Candidato		Voti	% sul totale delle liste	% sui voti della lista
	FORZA NUOVA	60	0.97%	
1	IORE ROBERTO	10	0.16%	16.67%
2	SOSSI MARIO	0	0.00%	0.00%
3	SPAIRANI DANIELE	0	0.00%	0.00%
4	MAGNELLI FABIO	0	0.00%	0.00%
5	POLI ORNELLA	0	0.00%	0.00%

COMUNE DI SALO'

Consultazioni del 6 e 7 giugno 2009


Parlamento Europeo

PREFERENZE CANDIDATI DI LISTA

Sezioni 9 su 9

Lista / Candidato		Voti	% sul totale delle liste	% sui voti della lista
6	INVERARDI PAOLO	0	0.00%	0.00%
7	LOMBARDI ELENA	0	0.00%	0.00%
8	PESAPANE MARCO SALVATORE	0	0.00%	0.00%
9	CASTELLINI LUCA	8	0.13%	13.33%
10	FERRARA SALVATORE	0	0.00%	0.00%
11	SONA PAOLA	0	0.00%	0.00%
12	CASAGRANDE REMO	0	0.00%	0.00%
13	CANU DUILIO	7	0.11%	11.67%
14	TURANO MANUELA	0	0.00%	0.00%
15	RAFFAINI SARA	0	0.00%	0.00%
16	SANA SIMONA	0	0.00%	0.00%
17	TROVISO MARIO	0	0.00%	0.00%
18	TAM GIULIO	0	0.00%	0.00%
19	PILLI LUCA	0	0.00%	0.00%
Totale preferenze di lista		25	0.40%	41.67%

Lista / Candidato		Voti	% sul totale delle liste	% sui voti della lista
	RIFONDAZIONE COMUNISTA - SINISTRA EUROPEA - COMUNISTI ITALIANI	106	1.71%	
1	AGNOLETTI VITTORIO EMANUELE	5	0.08%	4.72%
2	PAGLIARINI GIOVANNI detto GIANNI	0	0.00%	0.00%
3	GAGGIO ADELAIDE CRISTINA detta HAIDI GIULIANI	0	0.00%	0.00%
4	HACK MARGHERITA	16	0.26%	15.09%
5	ARGENTINO CIRO MASSIMO	0	0.00%	0.00%
6	BORTOT ALESSANDRO	0	0.00%	0.00%
7	COLOSIO PATRIZIA	0	0.00%	0.00%
8	IORE MARINA	1	0.02%	0.94%
9	FORTUNATI OMBRETTA MARIA	0	0.00%	0.00%
10	LAVAGGI RITA	1	0.02%	0.94%
11	LONGHI ALEANDRO	0	0.00%	0.00%
12	MORICONI ENRICO	0	0.00%	0.00%
13	MULAS ANTONELLO	0	0.00%	0.00%
14	NICOLI PAOLA	0	0.00%	0.00%
15	OMAR SHEIKH ESAHAQ SUAD detta OMAR SUAD	0	0.00%	0.00%
16	PAVLOVIC DIJANA	0	0.00%	0.00%
17	PESENTI ROSANGELA	1	0.02%	0.94%
18	POLENGHI DANIELA	0	0.00%	0.00%
19	TESTA ERMANNO	0	0.00%	0.00%
Totale preferenze di lista		24	0.39%	22.64%

Lista / Candidato		Voti	% sul totale delle liste	% sui voti della lista
	DI PIETRO ITALIA DEI VALORI	353	5.68%	

COMUNE DI SALO'


Consultazioni del 6 e 7 giugno 2009

Parlamento Europeo

PREFERENZE CANDIDATI DI LISTA

Sezioni 9 su 9

Lista / Candidato		Voti	% sul totale delle liste	% sui voti della lista
1	DI PIETRO ANTONIO	25	0.40%	7.08%
2	de MAGISTRIS LUIGI	53	0.85%	15.01%
3	VATTIMO GIANTERESIO detto GIANNI	4	0.06%	1.13%
4	VULPIO CARLO	5	0.08%	1.42%
5	ZIPPONI MAURIZIO	15	0.24%	4.25%
6	ALFANO SONIA	22	0.35%	6.23%
7	BARDI GLORIA	1	0.02%	0.28%
8	BERETTA ILARIA	0	0.00%	0.00%
9	BERNACCONI MASSIMO	0	0.00%	0.00%
10	CUSATI ANIELLO	0	0.00%	0.00%
11	FARINA CORRADO GIOVANNI	0	0.00%	0.00%
12	FERRANTE LUIGI	0	0.00%	0.00%
13	FUSCO MARYLIN	3	0.05%	0.85%
14	MUTTILLO GIOVANNI ANTONIO	0	0.00%	0.00%
15	PALADINI MANUELA in BRAGOTTI	0	0.00%	0.00%
16	PIREDDA MARUSKA detta MARUSCA	0	0.00%	0.00%
17	ROCCHI EMANUELA LUCIA	0	0.00%	0.00%
18	SCHULTZE GIORGIO CARLO detto GIORGIO	2	0.03%	0.57%
19	VEZZA LORELLA	0	0.00%	0.00%
Totale preferenze di lista		130	2.09%	36.83%

Lista / Candidato		Voti	% sul totale delle liste	% sui voti della lista
 AUTONOMIE LIBERTE' DEMOCRATIE		8	0.13%	
1	LOUVIN ROBERTO	0	0.00%	0.00%
2	GARDIOL GIORGIO	0	0.00%	0.00%
3	GOTTARDI PAOLA	0	0.00%	0.00%
4	LACOURT ISABELLE MARIE FRANÇOISE	0	0.00%	0.00%
Totale preferenze di lista		0	0.00%	0.00%

Lista / Candidato		Voti	% sul totale delle liste	% sui voti della lista
 LA DESTRA - MPA - PENSIONATI - ALLEANZA DI CENTRO		62	1.00%	
1	ARRIGHI ALBERTO	10	0.16%	16.13%
2	BERTIROTTI ALESSANDRO	1	0.02%	1.61%
3	BERUTTI ROBERTO ANTONIO	0	0.00%	0.00%
4	COSTA ANGELI MARCELLO	0	0.00%	0.00%
5	DE MIO SERGIO	0	0.00%	0.00%
6	FARINA ELIANA	2	0.03%	3.23%
7	FATUZZO CARLO	6	0.10%	9.68%
8	FERRARI MASSIMILIANO detto MAX	0	0.00%	0.00%

COMUNE DI SALO'

Consultazioni del 6 e 7 giugno 2009


Parlamento Europeo

PREFERENZE CANDIDATI DI LISTA

Sezioni 9 su 9

Lista / Candidato		Voti	% sul totale delle liste	% sui voti della lista
9	GOSPODINOVA ANTONIA	0	0.00%	0.00%
10	GRILLANTE ROSALIA	1	0.02%	1.61%
11	LONERO GIUSEPPE	0	0.00%	0.00%
12	MAMMI MASSIMILIANO	0	0.00%	0.00%
13	MANCUSO ANGELO	0	0.00%	0.00%
14	MARGHERI ALBERTO	0	0.00%	0.00%
15	NICOLA MAURO detto MAURO	1	0.02%	1.61%
16	NUR LEILA	1	0.02%	1.61%
17	PAPAVERO FRANCESCO	0	0.00%	0.00%
18	PASCALE BRIGIDA GIUSEPPINA GIULIA	0	0.00%	0.00%
19	STORACE FRANCESCO	9	0.14%	14.52%
Totale preferenze di lista		31	0.50%	50.00%

Lista / Candidato		Voti	% sul totale delle liste	% sui voti della lista
	SINISTRA E LIBERTA'	138	2.22%	
1	FRASSONI MONICA	33	0.53%	23.91%
2	LOCATELLI PIA ELDA detta PIA	4	0.06%	2.90%
3	VENDOLA NICOLA detto NICHI	20	0.32%	14.49%
4	FAVA GIOVANNI GIUSEPPE CLAUDIO	15	0.24%	10.87%
5	PITZORNO BIANCA	3	0.05%	2.17%
6	STORTI ALBERTO detto BEBO	2	0.03%	1.45%
7	TROIANO SERGIO	0	0.00%	0.00%
8	BARESI GIANNAROSA detta GIANNA	3	0.05%	2.17%
9	CORDI ROCCO NATALE	0	0.00%	0.00%
10	DALAI MICHELE	0	0.00%	0.00%
11	FAVARO GIOVANNI detto GIANNI	0	0.00%	0.00%
12	GAMBARO MONICA	0	0.00%	0.00%
13	MAGNI CELESTINO detto TINO	1	0.02%	0.72%
14	NIGRO ANTONIO detto BISONTE	0	0.00%	0.00%
15	NOVELLI DIEGO	0	0.00%	0.00%
16	PENNA RENZO	0	0.00%	0.00%
17	PIRAS DORINO	0	0.00%	0.00%
18	POGNANT SIMONA	0	0.00%	0.00%
19	VELO FRANCESCO	0	0.00%	0.00%
Totale preferenze di lista		81	1.30%	58.70%

Lista / Candidato		Voti	% sul totale delle liste	% sui voti della lista
	PARTITO DEMOCRATICO	1116	17.96%	
1	COFFERATI SERGIO GAETANO	64	1.03%	5.73%

COMUNE DI SALO'

Consultazioni del 6 e 7 giugno 2009

Parlamento Europeo

PREFERENZE CANDIDATI DI LISTA

Sezioni 9 su 9

Lista / Candidato		Voti	% sul totale delle liste	% sui voti della lista
2	TOIA PATRIZIA FERMA FRANCESCA	55	0.89%	4.93%
3	SUSTA GIANLUCA	18	0.29%	1.61%
4	PANZERI PIERANTONIO detto ANTONIO	26	0.42%	2.33%
5	BONANINI FRANCO	1	0.02%	0.09%
6	FERRARI FRANCESCO	109	1.75%	9.77%
7	BALZANI FRANCESCA	4	0.06%	0.36%
8	BIGNAMI GIOVANNI FABRIZIO detto NANNI	15	0.24%	1.34%
9	CENTILLO MARIA LUCIA	0	0.00%	0.00%
10	DONZEL RAIMONDO DAVIDE	0	0.00%	0.00%
11	D'IMPERIO MILENA	4	0.06%	0.36%
12	FERRERO GIORGIO	3	0.05%	0.27%
13	DI RUSCIO ANNAMARIA	0	0.00%	0.00%
14	GRAGLIA PIERO	2	0.03%	0.18%
15	PORRO DE SOMENZI CHIARA	1	0.02%	0.09%
16	PLACIDO ROBERTO	0	0.00%	0.00%
17	SIMEONE MARIA LUIGIA in FASSINO	0	0.00%	0.00%
18	STANCARI ELIDE in FIACCADORI	0	0.00%	0.00%
19	SCALFAROTTO IVAN	4	0.06%	0.36%
Totale preferenze di lista		306	4.92%	27.42%

Lista / Candidato		Voti	% sul totale delle liste	% sui voti della lista
	FIAMMA TRICOLORE	65	1.05%	
1	SALERNO ROBERTO	1	0.02%	1.54%
2	COLLI MAURIZIO	0	0.00%	0.00%
3	RABELLINO RENZO	0	0.00%	0.00%
4	LECCISI GABRIELE	0	0.00%	0.00%
5	PELLEGRINO GIAMPAOLO	0	0.00%	0.00%
6	ROMEI LONGHENA ALESSANDRO	0	0.00%	0.00%
7	BERARDI BRUNO	0	0.00%	0.00%
8	BISSACCO GIORGIO	0	0.00%	0.00%
9	TOGNOLI ALBERTO	1	0.02%	1.54%
10	BISCALDI PIETRO	0	0.00%	0.00%
11	CREA FRANCESCO	0	0.00%	0.00%
12	LI CAUSI FRANCESCO GIUSEPPE	0	0.00%	0.00%
13	SANDI GIOVANNI	0	0.00%	0.00%
14	ZOLLA ANNAMARIA	2	0.03%	3.08%
15	TAZZOLI MARCO ETTORE	0	0.00%	0.00%
16	CECCO RAFFAELE	0	0.00%	0.00%
17	SERRAGO ANTONIO	0	0.00%	0.00%
18	GARGALLO MAURIZIO	1	0.02%	1.54%
19	BOTTAZZI GIOVANNI	0	0.00%	0.00%
Totale preferenze di lista		5	0.08%	7.69%

COMUNE DI SALO'

Consultazioni del 6 e 7 giugno 2009


Parlamento Europeo

PREFERENZE CANDIDATI DI LISTA

Sezione 1 - Municipio

Elettori		Votanti	
Maschi	354	Maschi	233 - 65.82%
Femmine	425	Femmine	324 - 76.24%
Totale	779	Totale	557 - 71.50%
		Totale voti delle liste 535	

Lista / Candidato		Voti	% sul totale delle liste	% sui voti della lista
 LEGA NORD		93	17.38%	
1	BOSSI UMBERTO	3	0.56%	3.23%
2	SALVINI MATTEO	1	0.19%	1.08%
3	BORGHEZIO MARIO	0	0.00%	0.00%
4	ROSSI ORESTE detto TINO	0	0.00%	0.00%
5	PROVERA FIORELLO	0	0.00%	0.00%
6	SPERONI FRANCESCO ENRICO	2	0.37%	2.15%
7	VIALE SONIA	0	0.00%	0.00%
8	BENNA DINA MARIA	0	0.00%	0.00%
9	BORGARELLO PATRIZIA	0	0.00%	0.00%
10	FODERÀ GIUSEPPINA	1	0.19%	1.08%
11	FARINA FLAVIA	0	0.00%	0.00%
12	FORMENTI ANTONELLO	0	0.00%	0.00%
13	FOZZATO ENZO	1	0.19%	1.08%
14	GRITTI CAMILLA	0	0.00%	0.00%
15	LAZZATI MARINA	0	0.00%	0.00%
16	PALAORO UGO	0	0.00%	0.00%
17	PEDRETTI ROBERTO	0	0.00%	0.00%
18	POMA ELENA	0	0.00%	0.00%
19	RAVERA BRUNO LUIGI	0	0.00%	0.00%
Totale preferenze di lista		8	1.50%	8.60%

Lista / Candidato		Voti	% sul totale delle liste	% sui voti della lista
 LIBERAL DEMOCRATICI - MAIE		0	0.00%	
1	MELCHIORRE DANIELA	0	0.00%	0.00%
2	LEVI-MONTALCINI PIERA	0	0.00%	0.00%
3	DI PIETRO ERNESTO	0	0.00%	0.00%
4	CONTI ENRICO	0	0.00%	0.00%
5	GARATTI LUCIANO	0	0.00%	0.00%
6	RAIMONDI ANTONIO	0	0.00%	0.00%
7	SARAO UGO	0	0.00%	0.00%
8	BONGIOVANNI FRANCESCO	0	0.00%	0.00%
9	CALDIROLA ROBERTO	0	0.00%	0.00%

COMUNE DI SALO'

Consultazioni del 6 e 7 giugno 2009


Parlamento Europeo

PREFERENZE CANDIDATI DI LISTA

Sezione 1 - Municipio

Lista / Candidato		Voti	% sul totale delle liste	% sui voti della lista
10	FRANCESCONI GIORGIO	0	0.00%	0.00%
11	MAGI ALBERTO	0	0.00%	0.00%
12	MUCCIO SOFIA BIANCA MARIA	0	0.00%	0.00%
13	PAGLIETTI CARLO	0	0.00%	0.00%
14	PALMA GIOVANNI	0	0.00%	0.00%
15	PITTMAN NORMA	0	0.00%	0.00%
16	SALVAGNI DONATELLA	0	0.00%	0.00%
17	SOLDANI CARLO SERGIO	0	0.00%	0.00%
18	VAROTTO MARIA ROSA	0	0.00%	0.00%
19	VISCONTI GIUSEPPE	0	0.00%	0.00%
Totale preferenze di lista		0	0.00%	0.00%

Lista / Candidato		Voti	% sul totale delle liste	% sui voti della lista
	IL POPOLO DELLA LIBERTA'	239	44.67%	
1	BERLUSCONI SILVIO	67	12.52%	28.03%
2	LA RUSSA IGNAZIO	25	4.67%	10.46%
3	MAURO MARIO WALTER	50	9.35%	20.92%
4	MUSCARDINI CRISTIANA	1	0.19%	0.42%
5	ALBERTINI GABRIELE	7	1.31%	2.93%
6	APREA VALENTINA	0	0.00%	0.00%
7	BERTOT FABRIZIO	0	0.00%	0.00%
8	BONSIGNORE VITO	0	0.00%	0.00%
9	CENTEMERO ELENA	0	0.00%	0.00%
10	CIPRIANI MARISTELLA	0	0.00%	0.00%
11	COMI LARA	7	1.31%	2.93%
12	DELLA VECCHIA ROBERTA	0	0.00%	0.00%
13	DE MARTINI ISABELLA detta SUSY	0	0.00%	0.00%
14	FIDANZA CARLO	0	0.00%	0.00%
15	MENARDI GIUSEPPE	0	0.00%	0.00%
16	ORSI NICOLA	0	0.00%	0.00%
17	RAVETTO LAURA	1	0.19%	0.42%
18	RONZULLI LICIA	5	0.93%	2.09%
19	ZANICCHI IVA	1	0.19%	0.42%
Totale preferenze di lista		164	30.65%	68.62%

Lista / Candidato		Voti	% sul totale delle liste	% sui voti della lista
	VALLEE D'AOSTE	0	0.00%	
1	MARGUERETTAZ AURELIO	0	0.00%	0.00%
2	BIOLLINO MARIELLA	0	0.00%	0.00%

COMUNE DI SALO'

Consultazioni del 6 e 7 giugno 2009

Parlamento Europeo

PREFERENZE CANDIDATI DI LISTA

Sezione 1 - Municipio

Lista / Candidato		Voti	% sul totale delle liste	% sui voti della lista
3	SADO PIERFRANCO	0	0.00%	0.00%
Totale preferenze di lista		0	0.00%	0.00%

Lista / Candidato		Voti	% sul totale delle liste	% sui voti della lista
 PARTITO COMUNISTA DEI LAVORATORI		1	0.19%	
1	FERRANDO MARCO	0	0.00%	0.00%
2	MANTOVANI TIZIANA	0	0.00%	0.00%
3	GRISOLIA FRANCESCO detto FRANCO	0	0.00%	0.00%
4	BERETTA MARIA LAURA	0	0.00%	0.00%
5	BAGAROLO TIZIANO	0	0.00%	0.00%
6	CERRATO GIANCARLA detta ANNA	0	0.00%	0.00%
7	BORSATO SERGIO PAOLO	0	0.00%	0.00%
8	FUMAGALLI VALENTINA	0	0.00%	0.00%
9	BOTTO ANDREA	0	0.00%	0.00%
10	LOMBARDO MARIA	0	0.00%	0.00%
11	DEBETTO DANIELE GIOVANNI	0	0.00%	0.00%
12	MOLLURA CATERINA	0	0.00%	0.00%
13	NOBILI PIERO LUIGI	0	0.00%	0.00%
14	SANGUINETI GIULIANA	0	0.00%	0.00%
15	ROSSI EDO	0	0.00%	0.00%
16	ANFOSSI FRANCESCO	0	0.00%	0.00%
Totale preferenze di lista		0	0.00%	0.00%

Lista / Candidato		Voti	% sul totale delle liste	% sui voti della lista
 LISTA MARCO PANNELLA - EMMA BONINO		28	5.23%	
1	BONINO EMMA	6	1.12%	21.43%
2	PANNELLA GIACINTO detto MARCO	3	0.56%	10.71%
3	CAPPATO MARCO	1	0.19%	3.57%
4	ROSSI ALDO LORIS	0	0.00%	0.00%
5	SCHETT WILHELMINE in WELBY detta MINA WELBY	0	0.00%	0.00%
6	VIALE SILVIO	0	0.00%	0.00%
7	FARINA MARIA ANTONIETTA in COSCIONI detta MARIA ANTONIETTA COSCIONI	0	0.00%	0.00%
8	MELLANO BRUNO	1	0.19%	3.57%
9	BIANCARDI GUIDO	0	0.00%	0.00%
10	CASIGLIANI IOLANDA	0	0.00%	0.00%
11	CIANFANELLI DEBORAH	0	0.00%	0.00%
12	CORBELLINI GILBERTO	0	0.00%	0.00%
13	DE LUCIA MICHELE	0	0.00%	0.00%

COMUNE DI SALO'

Consultazioni del 6 e 7 giugno 2009


Parlamento Europeo

PREFERENZE CANDIDATI DI LISTA

Sezione 1 - Municipio

Lista / Candidato		Voti	% sul totale delle liste	% sui voti della lista
14	LITTA-MODIGNANI ALESSANDRO GIULIO EDOARDO LUIGI	0	0.00%	0.00%
15	PARACHINI MIRELLA	0	0.00%	0.00%
16	PISANO NATHALIE	0	0.00%	0.00%
17	RANA MICHELE	0	0.00%	0.00%
18	RAVELLI SERGIO PASQUALE	0	0.00%	0.00%
19	BANDINELLI ANGIOLO	0	0.00%	0.00%
Totale preferenze di lista		11	2.06%	39.29%

Lista / Candidato		Voti	% sul totale delle liste	% sui voti della lista
	UNIONE DI CENTRO	31	5.79%	
1	ALLAM MAGDI CRISTIANO	9	1.68%	29.03%
2	VOLONTÈ LUCA GIUSEPPE	1	0.19%	3.23%
3	DI SAVOIA EMANUELE FILIBERTO detto EMANUELE FILIBERTO	0	0.00%	0.00%
4	MUSSA ANTONIO FRANCESCO GIOVANNI	0	0.00%	0.00%
5	SCANDEREBECH DEODATO	1	0.19%	3.23%
6	ANGELI CELESTINA	2	0.37%	6.45%
7	ANNALORO LOREDANA	0	0.00%	0.00%
8	BALZARINI JOHN	0	0.00%	0.00%
9	CARIBONI MARCO	0	0.00%	0.00%
10	FERSINI MIRIAM	0	0.00%	0.00%
11	SALA MAURIZIO	0	0.00%	0.00%
12	FORMATO MARIA LUISA	0	0.00%	0.00%
13	LARATORE GIOVANNI CARLO	0	0.00%	0.00%
14	LESTI PATRIZIA	0	0.00%	0.00%
15	MAGLIARO MICHELINA	0	0.00%	0.00%
16	MIGNONE MARIA STELLA	0	0.00%	0.00%
17	REGGIANI EZIO MARIA	0	0.00%	0.00%
18	ROSSI MARINA	0	0.00%	0.00%
19	RIZZI ANTONIO	1	0.19%	3.23%
Totale preferenze di lista		14	2.62%	45.16%

Lista / Candidato		Voti	% sul totale delle liste	% sui voti della lista
	FORZA NUOVA	5	0.93%	
1	IORE ROBERTO	2	0.37%	40.00%
2	SOSSI MARIO	0	0.00%	0.00%
3	SPAIRANI DANIELE	0	0.00%	0.00%
4	MAGNELLI FABIO	0	0.00%	0.00%
5	POLI ORNELLA	0	0.00%	0.00%

COMUNE DI SALO'

Consultazioni del 6 e 7 giugno 2009


Parlamento Europeo

PREFERENZE CANDIDATI DI LISTA

Sezione 1 - Municipio

Lista / Candidato		Voti	% sul totale delle liste	% sui voti della lista
6	INVERARDI PAOLO	0	0.00%	0.00%
7	LOMBARDI ELENA	0	0.00%	0.00%
8	PESAPANE MARCO SALVATORE	0	0.00%	0.00%
9	CASTELLINI LUCA	1	0.19%	20.00%
10	FERRARA SALVATORE	0	0.00%	0.00%
11	SONA PAOLA	0	0.00%	0.00%
12	CASAGRANDE REMO	0	0.00%	0.00%
13	CANU DUILIO	1	0.19%	20.00%
14	TURANO MANUELA	0	0.00%	0.00%
15	RAFFAINI SARA	0	0.00%	0.00%
16	SANA SIMONA	0	0.00%	0.00%
17	TROVISO MARIO	0	0.00%	0.00%
18	TAM GIULIO	0	0.00%	0.00%
19	PILLI LUCA	0	0.00%	0.00%
Totale preferenze di lista		4	0.75%	80.00%

Lista / Candidato		Voti	% sul totale delle liste	% sui voti della lista
	RIFONDAZIONE COMUNISTA - SINISTRA EUROPEA - COMUNISTI ITALIANI	5	0.93%	
1	AGNOLETTI VITTORIO EMANUELE	0	0.00%	0.00%
2	PAGLIARINI GIOVANNI detto GIANNI	0	0.00%	0.00%
3	GAGGIO ADELAIDE CRISTINA detta HAIDI GIULIANI	0	0.00%	0.00%
4	HACK MARGHERITA	0	0.00%	0.00%
5	ARGENTINO CIRO MASSIMO	0	0.00%	0.00%
6	BORTOT ALESSANDRO	0	0.00%	0.00%
7	COLOSIO PATRIZIA	0	0.00%	0.00%
8	IORE MARINA	0	0.00%	0.00%
9	FORTUNATI OMBRETTA MARIA	0	0.00%	0.00%
10	LAVAGGI RITA	0	0.00%	0.00%
11	LONGHI ALEANDRO	0	0.00%	0.00%
12	MORICONI ENRICO	0	0.00%	0.00%
13	MULAS ANTONELLO	0	0.00%	0.00%
14	NICOLI PAOLA	0	0.00%	0.00%
15	OMAR SHEIKH ESAHAQ SUAD detta OMAR SUAD	0	0.00%	0.00%
16	PAVLOVIC DIJANA	0	0.00%	0.00%
17	PESENTI ROSANGELA	0	0.00%	0.00%
18	POLENGHI DANIELA	0	0.00%	0.00%
19	TESTA ERMANNO	0	0.00%	0.00%
Totale preferenze di lista		0	0.00%	0.00%

Lista / Candidato		Voti	% sul totale delle liste	% sui voti della lista
	DI PIETRO ITALIA DEI VALORI	25	4.67%	

COMUNE DI SALO'


Consultazioni del 6 e 7 giugno 2009

Parlamento Europeo

PREFERENZE CANDIDATI DI LISTA

Sezione 1 - Municipio

Lista / Candidato		Voti	% sul totale delle liste	% sui voti della lista
1	DI PIETRO ANTONIO	3	0.56%	12.00%
2	de MAGISTRIS LUIGI	4	0.75%	16.00%
3	VATTIMO GIANTERESIO detto GIANNI	1	0.19%	4.00%
4	VULPIO CARLO	1	0.19%	4.00%
5	ZIPPONI MAURIZIO	0	0.00%	0.00%
6	ALFANO SONIA	1	0.19%	4.00%
7	BARDI GLORIA	0	0.00%	0.00%
8	BERETTA ILARIA	0	0.00%	0.00%
9	BERNACCONI MASSIMO	0	0.00%	0.00%
10	CUSATI ANIELLO	0	0.00%	0.00%
11	FARINA CORRADO GIOVANNI	0	0.00%	0.00%
12	FERRANTE LUIGI	0	0.00%	0.00%
13	FUSCO MARYLIN	0	0.00%	0.00%
14	MUTTILLO GIOVANNI ANTONIO	0	0.00%	0.00%
15	PALADINI MANUELA in BRAGOTTI	0	0.00%	0.00%
16	PIREDDA MARUSKA detta MARUSCA	0	0.00%	0.00%
17	ROCCHI EMANUELA LUCIA	0	0.00%	0.00%
18	SCHULTZE GIORGIO CARLO detto GIORGIO	0	0.00%	0.00%
19	VEZZA LORELLA	0	0.00%	0.00%
Totale preferenze di lista		10	1.87%	40.00%

Lista / Candidato		Voti	% sul totale delle liste	% sui voti della lista
 AUTONOMIE LIBERTE' DEMOCRATIE		1	0.19%	
1	LOUVIN ROBERTO	0	0.00%	0.00%
2	GARDIOL GIORGIO	0	0.00%	0.00%
3	GOTTARDI PAOLA	0	0.00%	0.00%
4	LACOURT ISABELLE MARIE FRANÇOISE	0	0.00%	0.00%
Totale preferenze di lista		0	0.00%	0.00%

Lista / Candidato		Voti	% sul totale delle liste	% sui voti della lista
 LA DESTRA - MPA - PENSIONATI - ALLEANZA DI CENTRO		8	1.50%	
1	ARRIGHI ALBERTO	3	0.56%	37.50%
2	BERTIOTTI ALESSANDRO	0	0.00%	0.00%
3	BERUTTI ROBERTO ANTONIO	0	0.00%	0.00%
4	COSTA ANGELI MARCELLO	0	0.00%	0.00%
5	DE MIO SERGIO	0	0.00%	0.00%
6	FARINA ELIANA	0	0.00%	0.00%
7	FATUZZO CARLO	0	0.00%	0.00%
8	FERRARI MASSIMILIANO detto MAX	0	0.00%	0.00%

COMUNE DI SALO'

Consultazioni del 6 e 7 giugno 2009


Parlamento Europeo

PREFERENZE CANDIDATI DI LISTA

Sezione 1 - Municipio

Lista / Candidato		Voti	% sul totale delle liste	% sui voti della lista
9	GOSPODINOVA ANTONIA	0	0.00%	0.00%
10	GRILLANTE ROSALIA	0	0.00%	0.00%
11	LONERO GIUSEPPE	0	0.00%	0.00%
12	MAMMI MASSIMILIANO	0	0.00%	0.00%
13	MANCUSO ANGELO	0	0.00%	0.00%
14	MARGHERI ALBERTO	0	0.00%	0.00%
15	NICOLA MAURO detto MAURO	0	0.00%	0.00%
16	NUR LEILA	0	0.00%	0.00%
17	PAPAVERO FRANCESCO	0	0.00%	0.00%
18	PASCALE BRIGIDA GIUSEPPINA GIULIA	0	0.00%	0.00%
19	STORACE FRANCESCO	3	0.56%	37.50%
Totale preferenze di lista		6	1.12%	75.00%

Lista / Candidato		Voti	% sul totale delle liste	% sui voti della lista
 SINISTRA E LIBERTA'		8	1.50%	
1	FRASSONI MONICA	1	0.19%	12.50%
2	LOCATELLI PIA ELDA detta PIA	0	0.00%	0.00%
3	VENDOLA NICOLA detto NICHI	0	0.00%	0.00%
4	FAVA GIOVANNI GIUSEPPE CLAUDIO	0	0.00%	0.00%
5	PITZORNO BIANCA	1	0.19%	12.50%
6	STORTI ALBERTO detto BEBO	0	0.00%	0.00%
7	TROIANO SERGIO	0	0.00%	0.00%
8	BARESI GIANNAROSA detta GIANNA	0	0.00%	0.00%
9	CORDI ROCCO NATALE	0	0.00%	0.00%
10	DALAI MICHELE	0	0.00%	0.00%
11	FAVARO GIOVANNI detto GIANNI	0	0.00%	0.00%
12	GAMBARO MONICA	0	0.00%	0.00%
13	MAGNI CELESTINO detto TINO	0	0.00%	0.00%
14	NIGRO ANTONIO detto BISONTE	0	0.00%	0.00%
15	NOVELLI DIEGO	0	0.00%	0.00%
16	PENNA RENZO	0	0.00%	0.00%
17	PIRAS DORINO	0	0.00%	0.00%
18	POGNANT SIMONA	0	0.00%	0.00%
19	VELO FRANCESCO	0	0.00%	0.00%
Totale preferenze di lista		2	0.37%	25.00%

Lista / Candidato		Voti	% sul totale delle liste	% sui voti della lista
 PARTITO DEMOCRATICO		88	16.45%	
1	COFFERATI SERGIO GAETANO	7	1.31%	7.95%

COMUNE DI SALO'

Consultazioni del 6 e 7 giugno 2009

Parlamento Europeo

PREFERENZE CANDIDATI DI LISTA

Sezione 1 - Municipio

Lista / Candidato		Voti	% sul totale delle liste	% sui voti della lista
2	TOIA PATRIZIA FERMA FRANCESCA	11	2.06%	12.50%
3	SUSTA GIANLUCA	3	0.56%	3.41%
4	PANZERI PIERANTONIO detto ANTONIO	1	0.19%	1.14%
5	BONANINI FRANCO	0	0.00%	0.00%
6	FERRARI FRANCESCO	7	1.31%	7.95%
7	BALZANI FRANCESCA	0	0.00%	0.00%
8	BIGNAMI GIOVANNI FABRIZIO detto NANNI	4	0.75%	4.55%
9	CENTILLO MARIA LUCIA	0	0.00%	0.00%
10	DONZEL RAIMONDO DAVIDE	0	0.00%	0.00%
11	D'IMPERIO MILENA	0	0.00%	0.00%
12	FERRERO GIORGIO	1	0.19%	1.14%
13	DI RUSCIO ANNAMARIA	0	0.00%	0.00%
14	GRAGLIA PIERO	0	0.00%	0.00%
15	PORRO DE SOMENZI CHIARA	0	0.00%	0.00%
16	PLACIDO ROBERTO	0	0.00%	0.00%
17	SIMEONE MARIA LUIGIA in FASSINO	0	0.00%	0.00%
18	STANCARI ELIDE in FIACCADORI	0	0.00%	0.00%
19	SCALFAROTTO IVAN	0	0.00%	0.00%
Totale preferenze di lista		34	6.36%	38.64%

Lista / Candidato		Voti	% sul totale delle liste	% sui voti della lista
 FIAMMA TRICOLORE		3	0.56%	
1	SALERNO ROBERTO	0	0.00%	0.00%
2	COLLI MAURIZIO	0	0.00%	0.00%
3	RABELLINO RENZO	0	0.00%	0.00%
4	LECCISI GABRIELE	0	0.00%	0.00%
5	PELLEGRINO GIAMPAOLO	0	0.00%	0.00%
6	ROMEI LONGHENA ALESSANDRO	0	0.00%	0.00%
7	BERARDI BRUNO	0	0.00%	0.00%
8	BISSACCO GIORGIO	0	0.00%	0.00%
9	TOGNOLI ALBERTO	0	0.00%	0.00%
10	BISCALDI PIETRO	0	0.00%	0.00%
11	CREA FRANCESCO	0	0.00%	0.00%
12	LI CAUSI FRANCESCO GIUSEPPE	0	0.00%	0.00%
13	SANDI GIOVANNI	0	0.00%	0.00%
14	ZOLLA ANNAMARIA	0	0.00%	0.00%
15	TAZZOLI MARCO ETTORE	0	0.00%	0.00%
16	CECCO RAFFAELE	0	0.00%	0.00%
17	SERRAGO ANTONIO	0	0.00%	0.00%
18	GARGALLO MAURIZIO	0	0.00%	0.00%
19	BOTTAZZI GIOVANNI	0	0.00%	0.00%
Totale preferenze di lista		0	0.00%	0.00%

COMUNE DI SALO'

Consultazioni del 6 e 7 giugno 2009


Parlamento Europeo

PREFERENZE CANDIDATI DI LISTA

Sezione 2 - Municipio

Elettori		Votanti	
Maschi	378	Maschi	294 - 77.78%
Femmine	402	Femmine	309 - 76.87%
Totale	780	Totale	603 - 77.31%
		Totale voti delle liste 589	

Lista / Candidato		Voti	% sul totale delle liste	% sui voti della lista
 LEGA NORD		108	18.34%	
1	BOSSI UMBERTO	8	1.36%	7.41%
2	SALVINI MATTEO	3	0.51%	2.78%
3	BORGHEZIO MARIO	2	0.34%	1.85%
4	ROSSI ORESTE detto TINO	0	0.00%	0.00%
5	PROVERA FIORELLO	0	0.00%	0.00%
6	SPERONI FRANCESCO ENRICO	2	0.34%	1.85%
7	VIALE SONIA	2	0.34%	1.85%
8	BENNA DINA MARIA	0	0.00%	0.00%
9	BORGARELLO PATRIZIA	1	0.17%	0.93%
10	FODERÀ GIUSEPPINA	1	0.17%	0.93%
11	FARINA FLAVIA	0	0.00%	0.00%
12	FORMENTI ANTONELLO	0	0.00%	0.00%
13	FOZZATO ENZO	0	0.00%	0.00%
14	GRITTI CAMILLA	1	0.17%	0.93%
15	LAZZATI MARINA	0	0.00%	0.00%
16	PALAORO UGO	0	0.00%	0.00%
17	PEDRETTI ROBERTO	0	0.00%	0.00%
18	POMA ELENA	0	0.00%	0.00%
19	RAVERA BRUNO LUIGI	0	0.00%	0.00%
Totale preferenze di lista		20	3.40%	18.52%

Lista / Candidato		Voti	% sul totale delle liste	% sui voti della lista
 LIBERAL DEMOCRATICI - MAIE		1	0.17%	
1	MELCHIORRE DANIELA	0	0.00%	0.00%
2	LEVI-MONTALCINI PIERA	0	0.00%	0.00%
3	DI PIETRO ERNESTO	0	0.00%	0.00%
4	CONTI ENRICO	0	0.00%	0.00%
5	GARATTI LUCIANO	0	0.00%	0.00%
6	RAIMONDI ANTONIO	0	0.00%	0.00%
7	SARAO UGO	0	0.00%	0.00%
8	BONGIOVANNI FRANCESCO	0	0.00%	0.00%
9	CALDIROLA ROBERTO	0	0.00%	0.00%

COMUNE DI SALO'

Consultazioni del 6 e 7 giugno 2009


Parlamento Europeo

PREFERENZE CANDIDATI DI LISTA

Sezione 2 - Municipio

Lista / Candidato		Voti	% sul totale delle liste	% sui voti della lista
10	FRANCESCONI GIORGIO	0	0.00%	0.00%
11	MAGI ALBERTO	0	0.00%	0.00%
12	MUCCIO SOFIA BIANCA MARIA	0	0.00%	0.00%
13	PAGLIETTI CARLO	0	0.00%	0.00%
14	PALMA GIOVANNI	0	0.00%	0.00%
15	PITTMAN NORMA	0	0.00%	0.00%
16	SALVAGNI DONATELLA	0	0.00%	0.00%
17	SOLDANI CARLO SERGIO	0	0.00%	0.00%
18	VAROTTO MARIA ROSA	0	0.00%	0.00%
19	VISCONTI GIUSEPPE	0	0.00%	0.00%
Totale preferenze di lista		0	0.00%	0.00%

Lista / Candidato		Voti	% sul totale delle liste	% sui voti della lista
	IL POPOLO DELLA LIBERTA'	291	49.41%	
1	BERLUSCONI SILVIO	86	14.60%	29.55%
2	LA RUSSA IGNAZIO	21	3.57%	7.22%
3	MAURO MARIO WALTER	51	8.66%	17.53%
4	MUSCARDINI CRISTIANA	3	0.51%	1.03%
5	ALBERTINI GABRIELE	9	1.53%	3.09%
6	APREA VALENTINA	0	0.00%	0.00%
7	BERTOT FABRIZIO	0	0.00%	0.00%
8	BONSIGNORE VITO	0	0.00%	0.00%
9	CENTEMERO ELENA	0	0.00%	0.00%
10	CIPRIANI MARISTELLA	0	0.00%	0.00%
11	COMI LARA	11	1.87%	3.78%
12	DELLA VECCHIA ROBERTA	0	0.00%	0.00%
13	DE MARTINI ISABELLA detta SUSY	0	0.00%	0.00%
14	FIDANZA CARLO	0	0.00%	0.00%
15	MENARDI GIUSEPPE	0	0.00%	0.00%
16	ORSI NICOLA	1	0.17%	0.34%
17	RAVETTO LAURA	0	0.00%	0.00%
18	RONZULLI LICIA	4	0.68%	1.37%
19	ZANICCHI IVA	0	0.00%	0.00%
Totale preferenze di lista		186	31.58%	63.92%

Lista / Candidato		Voti	% sul totale delle liste	% sui voti della lista
	VALLEE D'AOSTE	0	0.00%	
1	MARGUERETTAZ AURELIO	0	0.00%	0.00%
2	BIOLLINO MARIELLA	0	0.00%	0.00%

COMUNE DI SALO'

Consultazioni del 6 e 7 giugno 2009

Parlamento Europeo

PREFERENZE CANDIDATI DI LISTA

Sezione 2 - Municipio

Lista / Candidato		Voti	% sul totale delle liste	% sui voti della lista
3	SADO PIERFRANCO	0	0.00%	0.00%
Totale preferenze di lista		0	0.00%	0.00%

Lista / Candidato		Voti	% sul totale delle liste	% sui voti della lista
 PARTITO COMUNISTA DEI LAVORATORI		0	0.00%	
1	FERRANDO MARCO	0	0.00%	0.00%
2	MANTOVANI TIZIANA	0	0.00%	0.00%
3	GRISOLIA FRANCESCO detto FRANCO	0	0.00%	0.00%
4	BERETTA MARIA LAURA	0	0.00%	0.00%
5	BAGAROLO TIZIANO	0	0.00%	0.00%
6	CERRATO GIANCARLA detta ANNA	0	0.00%	0.00%
7	BORSATO SERGIO PAOLO	0	0.00%	0.00%
8	FUMAGALLI VALENTINA	0	0.00%	0.00%
9	BOTTO ANDREA	0	0.00%	0.00%
10	LOMBARDO MARIA	0	0.00%	0.00%
11	DEBETTO DANIELE GIOVANNI	0	0.00%	0.00%
12	MOLLURA CATERINA	0	0.00%	0.00%
13	NOBILI PIERO LUIGI	0	0.00%	0.00%
14	SANGUINETI GIULIANA	0	0.00%	0.00%
15	ROSSI EDO	0	0.00%	0.00%
16	ANFOSSI FRANCESCO	0	0.00%	0.00%
Totale preferenze di lista		0	0.00%	0.00%

Lista / Candidato		Voti	% sul totale delle liste	% sui voti della lista
 LISTA MARCO PANNELLA - EMMA BONINO		14	2.38%	
1	BONINO EMMA	3	0.51%	21.43%
2	PANNELLA GIACINTO detto MARCO	0	0.00%	0.00%
3	CAPPATO MARCO	0	0.00%	0.00%
4	ROSSI ALDO LORIS	0	0.00%	0.00%
5	SCHETT WILHELMINE in WELBY detta MINA WELBY	0	0.00%	0.00%
6	VIALE SILVIO	0	0.00%	0.00%
7	FARINA MARIA ANTONIETTA in COSCIONI detta MARIA ANTONIETTA COSCIONI	0	0.00%	0.00%
8	MELLANO BRUNO	0	0.00%	0.00%
9	BIANCARDI GUIDO	0	0.00%	0.00%
10	CASIGLIANI IOLANDA	0	0.00%	0.00%
11	CIANFANELLI DEBORAH	0	0.00%	0.00%
12	CORBELLINI GILBERTO	0	0.00%	0.00%
13	DE LUCIA MICHELE	0	0.00%	0.00%

COMUNE DI SALO'

Consultazioni del 6 e 7 giugno 2009


Parlamento Europeo

PREFERENZE CANDIDATI DI LISTA

Sezione 2 - Municipio

Lista / Candidato		Voti	% sul totale delle liste	% sui voti della lista
14	LITTA-MODIGNANI ALESSANDRO GIULIO EDOARDO LUIGI	0	0.00%	0.00%
15	PARACHINI MIRELLA	0	0.00%	0.00%
16	PISANO NATHALIE	0	0.00%	0.00%
17	RANA MICHELE	0	0.00%	0.00%
18	RAVELLI SERGIO PASQUALE	0	0.00%	0.00%
19	BANDINELLI ANGIOLO	0	0.00%	0.00%
Totale preferenze di lista		3	0.51%	21.43%

Lista / Candidato		Voti	% sul totale delle liste	% sui voti della lista
	UNIONE DI CENTRO	29	4.92%	
1	ALLAM MAGDI CRISTIANO	3	0.51%	10.34%
2	VOLONTÈ LUCA GIUSEPPE	1	0.17%	3.45%
3	DI SAVOIA EMANUELE FILIBERTO detto EMANUELE FILIBERTO	0	0.00%	0.00%
4	MUSSA ANTONIO FRANCESCO GIOVANNI	0	0.00%	0.00%
5	SCANDEREBECH DEODATO	0	0.00%	0.00%
6	ANGELI CELESTINA	1	0.17%	3.45%
7	ANNALORO LOREDANA	0	0.00%	0.00%
8	BALZARINI JOHN	0	0.00%	0.00%
9	CARIBONI MARCO	0	0.00%	0.00%
10	FERSINI MIRIAM	0	0.00%	0.00%
11	SALA MAURIZIO	0	0.00%	0.00%
12	FORMATO MARIA LUISA	0	0.00%	0.00%
13	LARATORE GIOVANNI CARLO	0	0.00%	0.00%
14	LESTI PATRIZIA	0	0.00%	0.00%
15	MAGLIARO MICHELINA	0	0.00%	0.00%
16	MIGNONE MARIA STELLA	0	0.00%	0.00%
17	REGGIANI EZIO MARIA	0	0.00%	0.00%
18	ROSSI MARINA	0	0.00%	0.00%
19	RIZZI ANTONIO	1	0.17%	3.45%
Totale preferenze di lista		6	1.02%	20.69%

Lista / Candidato		Voti	% sul totale delle liste	% sui voti della lista
	FORZA NUOVA	7	1.19%	
1	IORE ROBERTO	1	0.17%	14.29%
2	SOSSI MARIO	0	0.00%	0.00%
3	SPAIRANI DANIELE	0	0.00%	0.00%
4	MAGNELLI FABIO	0	0.00%	0.00%
5	POLI ORNELLA	0	0.00%	0.00%

COMUNE DI SALO'

Consultazioni del 6 e 7 giugno 2009


Parlamento Europeo

PREFERENZE CANDIDATI DI LISTA

Sezione 2 - Municipio

Lista / Candidato		Voti	% sul totale delle liste	% sui voti della lista
6	INVERARDI PAOLO	0	0.00%	0.00%
7	LOMBARDI ELENA	0	0.00%	0.00%
8	PESAPANE MARCO SALVATORE	0	0.00%	0.00%
9	CASTELLINI LUCA	1	0.17%	14.29%
10	FERRARA SALVATORE	0	0.00%	0.00%
11	SONA PAOLA	0	0.00%	0.00%
12	CASAGRANDE REMO	0	0.00%	0.00%
13	CANU DUILIO	1	0.17%	14.29%
14	TURANO MANUELA	0	0.00%	0.00%
15	RAFFAINI SARA	0	0.00%	0.00%
16	SANA SIMONA	0	0.00%	0.00%
17	TROVISO MARIO	0	0.00%	0.00%
18	TAM GIULIO	0	0.00%	0.00%
19	PILLI LUCA	0	0.00%	0.00%
Totale preferenze di lista		3	0.51%	42.86%

Lista / Candidato		Voti	% sul totale delle liste	% sui voti della lista
	RIFONDAZIONE COMUNISTA - SINISTRA EUROPEA - COMUNISTI ITALIANI	8	1.36%	
1	AGNOLETTI VITTORIO EMANUELE	0	0.00%	0.00%
2	PAGLIARINI GIOVANNI detto GIANNI	0	0.00%	0.00%
3	GAGGIO ADELAIDE CRISTINA detta HAIDI GIULIANI	0	0.00%	0.00%
4	HACK MARGHERITA	2	0.34%	25.00%
5	ARGENTINO CIRO MASSIMO	0	0.00%	0.00%
6	BORTOT ALESSANDRO	0	0.00%	0.00%
7	COLOSIO PATRIZIA	0	0.00%	0.00%
8	IORE MARINA	1	0.17%	12.50%
9	FORTUNATI OMBRETTA MARIA	0	0.00%	0.00%
10	LAVAGGI RITA	1	0.17%	12.50%
11	LONGHI ALEANDRO	0	0.00%	0.00%
12	MORICONI ENRICO	0	0.00%	0.00%
13	MULAS ANTONELLO	0	0.00%	0.00%
14	NICOLI PAOLA	0	0.00%	0.00%
15	OMAR SHEIKH ESAHAQ SUAD detta OMAR SUAD	0	0.00%	0.00%
16	PAVLOVIC DIJANA	0	0.00%	0.00%
17	PESENTI ROSANGELA	1	0.17%	12.50%
18	POLENGHI DANIELA	0	0.00%	0.00%
19	TESTA ERMANNO	0	0.00%	0.00%
Totale preferenze di lista		5	0.85%	62.50%

Lista / Candidato		Voti	% sul totale delle liste	% sui voti della lista
	DI PIETRO ITALIA DEI VALORI	24	4.07%	

COMUNE DI SALO'


Consultazioni del 6 e 7 giugno 2009

Parlamento Europeo

PREFERENZE CANDIDATI DI LISTA

Sezione 2 - Municipio

Lista / Candidato		Voti	% sul totale delle liste	% sui voti della lista
1	DI PIETRO ANTONIO	2	0.34%	8.33%
2	de MAGISTRIS LUIGI	1	0.17%	4.17%
3	VATTIMO GIANTERESIO detto GIANNI	2	0.34%	8.33%
4	VULPIO CARLO	0	0.00%	0.00%
5	ZIPPONI MAURIZIO	1	0.17%	4.17%
6	ALFANO SONIA	1	0.17%	4.17%
7	BARDI GLORIA	0	0.00%	0.00%
8	BERETTA ILARIA	0	0.00%	0.00%
9	BERNACCONI MASSIMO	0	0.00%	0.00%
10	CUSATI ANIELLO	0	0.00%	0.00%
11	FARINA CORRADO GIOVANNI	0	0.00%	0.00%
12	FERRANTE LUIGI	0	0.00%	0.00%
13	FUSCO MARYLIN	0	0.00%	0.00%
14	MUTTILLO GIOVANNI ANTONIO	0	0.00%	0.00%
15	PALADINI MANUELA in BRAGOTTI	0	0.00%	0.00%
16	PIREDDA MARUSKA detta MARUSCA	0	0.00%	0.00%
17	ROCCHI EMANUELA LUCIA	0	0.00%	0.00%
18	SCHULTZE GIORGIO CARLO detto GIORGIO	0	0.00%	0.00%
19	VEZZA LORELLA	0	0.00%	0.00%
Totale preferenze di lista		7	1.19%	29.17%

Lista / Candidato		Voti	% sul totale delle liste	% sui voti della lista
 AUTONOMIE LIBERTE' DEMOCRATIE		0	0.00%	
1	LOUVIN ROBERTO	0	0.00%	0.00%
2	GARDIOL GIORGIO	0	0.00%	0.00%
3	GOTTARDI PAOLA	0	0.00%	0.00%
4	LACOURT ISABELLE MARIE FRANÇOISE	0	0.00%	0.00%
Totale preferenze di lista		0	0.00%	0.00%

Lista / Candidato		Voti	% sul totale delle liste	% sui voti della lista
 LA DESTRA - MPA - PENSIONATI - ALLEANZA DI CENTRO		1	0.17%	
1	ARRIGHI ALBERTO	0	0.00%	0.00%
2	BERTIOTTI ALESSANDRO	0	0.00%	0.00%
3	BERUTTI ROBERTO ANTONIO	0	0.00%	0.00%
4	COSTA ANGELI MARCELLO	0	0.00%	0.00%
5	DE MIO SERGIO	0	0.00%	0.00%
6	FARINA ELIANA	0	0.00%	0.00%
7	FATUZZO CARLO	0	0.00%	0.00%
8	FERRARI MASSIMILIANO detto MAX	0	0.00%	0.00%

COMUNE DI SALO'

Consultazioni del 6 e 7 giugno 2009


Parlamento Europeo

PREFERENZE CANDIDATI DI LISTA

Sezione 2 - Municipio

Lista / Candidato		Voti	% sul totale delle liste	% sui voti della lista
9	GOSPODINOVA ANTONIA	0	0.00%	0.00%
10	GRILLANTE ROSALIA	0	0.00%	0.00%
11	LONERO GIUSEPPE	0	0.00%	0.00%
12	MAMMI MASSIMILIANO	0	0.00%	0.00%
13	MANCUSO ANGELO	0	0.00%	0.00%
14	MARGHERI ALBERTO	0	0.00%	0.00%
15	NICOLA MAURO detto MAURO	0	0.00%	0.00%
16	NUR LEILA	0	0.00%	0.00%
17	PAPAVERO FRANCESCO	0	0.00%	0.00%
18	PASCALE BRIGIDA GIUSEPPINA GIULIA	0	0.00%	0.00%
19	STORACE FRANCESCO	0	0.00%	0.00%
Totale preferenze di lista		0	0.00%	0.00%

Lista / Candidato		Voti	% sul totale delle liste	% sui voti della lista
	SINISTRA E LIBERTA'	10	1.70%	
1	FRASSONI MONICA	5	0.85%	50.00%
2	LOCATELLI PIA ELDA detta PIA	1	0.17%	10.00%
3	VENDOLA NICOLA detto NICHI	0	0.00%	0.00%
4	FAVA GIOVANNI GIUSEPPE CLAUDIO	1	0.17%	10.00%
5	PITZORNO BIANCA	0	0.00%	0.00%
6	STORTI ALBERTO detto BEBO	0	0.00%	0.00%
7	TROIANO SERGIO	0	0.00%	0.00%
8	BARESÌ GIANNAROSA detta GIANNA	0	0.00%	0.00%
9	CORDI ROCCO NATALE	0	0.00%	0.00%
10	DALAI MICHELE	0	0.00%	0.00%
11	FAVARO GIOVANNI detto GIANNI	0	0.00%	0.00%
12	GAMBARO MONICA	0	0.00%	0.00%
13	MAGNI CELESTINO detto TINO	0	0.00%	0.00%
14	NIGRO ANTONIO detto BISONTE	0	0.00%	0.00%
15	NOVELLI DIEGO	0	0.00%	0.00%
16	PENNA RENZO	0	0.00%	0.00%
17	PIRAS DORINO	0	0.00%	0.00%
18	POGNANT SIMONA	0	0.00%	0.00%
19	VELO FRANCESCO	0	0.00%	0.00%
Totale preferenze di lista		7	1.19%	70.00%

Lista / Candidato		Voti	% sul totale delle liste	% sui voti della lista
	PARTITO DEMOCRATICO	85	14.43%	
1	COFFERATI SERGIO GAETANO	1	0.17%	1.18%

COMUNE DI SALO'

Consultazioni del 6 e 7 giugno 2009

Parlamento Europeo

PREFERENZE CANDIDATI DI LISTA

Sezione 2 - Municipio

Lista / Candidato		Voti	% sul totale delle liste	% sui voti della lista
2	TOIA PATRIZIA FERMA FRANCESCA	2	0.34%	2.35%
3	SUSTA GIANLUCA	0	0.00%	0.00%
4	PANZERI PIERANTONIO detto ANTONIO	0	0.00%	0.00%
5	BONANINI FRANCO	1	0.17%	1.18%
6	FERRARI FRANCESCO	9	1.53%	10.59%
7	BALZANI FRANCESCA	0	0.00%	0.00%
8	BIGNAMI GIOVANNI FABRIZIO detto NANNI	0	0.00%	0.00%
9	CENTILLO MARIA LUCIA	0	0.00%	0.00%
10	DONZEL RAIMONDO DAVIDE	0	0.00%	0.00%
11	D'IMPERIO MILENA	0	0.00%	0.00%
12	FERRERO GIORGIO	0	0.00%	0.00%
13	DI RUSCIO ANNAMARIA	0	0.00%	0.00%
14	GRAGLIA PIERO	0	0.00%	0.00%
15	PORRO DE SOMENZI CHIARA	0	0.00%	0.00%
16	PLACIDO ROBERTO	0	0.00%	0.00%
17	SIMEONE MARIA LUIGIA in FASSINO	0	0.00%	0.00%
18	STANCARI ELIDE in FIACCADORI	0	0.00%	0.00%
19	SCALFAROTTO IVAN	0	0.00%	0.00%
Totale preferenze di lista		13	2.21%	15.29%

Lista / Candidato		Voti	% sul totale delle liste	% sui voti della lista
 FIAMMA TRICOLORE		11	1.87%	
1	SALERNO ROBERTO	0	0.00%	0.00%
2	COLLI MAURIZIO	0	0.00%	0.00%
3	RABELLINO RENZO	0	0.00%	0.00%
4	LECCISI GABRIELE	0	0.00%	0.00%
5	PELLEGRINO GIAMPAOLO	0	0.00%	0.00%
6	ROMEI LONGHENA ALESSANDRO	0	0.00%	0.00%
7	BERARDI BRUNO	0	0.00%	0.00%
8	BISSACCO GIORGIO	0	0.00%	0.00%
9	TOGNOLI ALBERTO	1	0.17%	9.09%
10	BISCALDI PIETRO	0	0.00%	0.00%
11	CREA FRANCESCO	0	0.00%	0.00%
12	LI CAUSI FRANCESCO GIUSEPPE	0	0.00%	0.00%
13	SANDI GIOVANNI	0	0.00%	0.00%
14	ZOLLA ANNAMARIA	1	0.17%	9.09%
15	TAZZOLI MARCO ETTORE	0	0.00%	0.00%
16	CECCO RAFFAELE	0	0.00%	0.00%
17	SERRAGO ANTONIO	0	0.00%	0.00%
18	GARGALLO MAURIZIO	1	0.17%	9.09%
19	BOTTAZZI GIOVANNI	0	0.00%	0.00%
Totale preferenze di lista		3	0.51%	27.27%

COMUNE DI SALO'

Consultazioni del 6 e 7 giugno 2009


Parlamento Europeo

PREFERENZE CANDIDATI DI LISTA

Sezione 3 - Istituto Tecnico Battisti

Elettori		Votanti	
Maschi	471	Maschi	357 - 75.80%
Femmine	535	Femmine	403 - 75.33%
Totale	1006	Totale	760 - 75.55%
		Totale voti delle liste 730	

Lista / Candidato		Voti	% sul totale delle liste	% sui voti della lista
	LEGA NORD	121	16.58%	
1	BOSSI UMBERTO	15	2.05%	12.40%
2	SALVINI MATTEO	6	0.82%	4.96%
3	BORGHEZIO MARIO	7	0.96%	5.79%
4	ROSSI ORESTE detto TINO	0	0.00%	0.00%
5	PROVERA FIORELLO	0	0.00%	0.00%
6	SPERONI FRANCESCO ENRICO	4	0.55%	3.31%
7	VIALE SONIA	0	0.00%	0.00%
8	BENNA DINA MARIA	0	0.00%	0.00%
9	BORGARELLO PATRIZIA	0	0.00%	0.00%
10	FODERÀ GIUSEPPINA	0	0.00%	0.00%
11	FARINA FLAVIA	0	0.00%	0.00%
12	FORMENTI ANTONELLO	0	0.00%	0.00%
13	FOZZATO ENZO	0	0.00%	0.00%
14	GRITTI CAMILLA	0	0.00%	0.00%
15	LAZZATI MARINA	0	0.00%	0.00%
16	PALAORO UGO	0	0.00%	0.00%
17	PEDRETTI ROBERTO	0	0.00%	0.00%
18	POMA ELENA	0	0.00%	0.00%
19	RAVERA BRUNO LUIGI	0	0.00%	0.00%
Totale preferenze di lista		32	4.38%	26.45%

Lista / Candidato		Voti	% sul totale delle liste	% sui voti della lista
	LIBERAL DEMOCRATICI - MAIE	2	0.27%	
1	MELCHIORRE DANIELA	0	0.00%	0.00%
2	LEVI-MONTALCINI PIERA	0	0.00%	0.00%
3	DI PIETRO ERNESTO	0	0.00%	0.00%
4	CONTI ENRICO	0	0.00%	0.00%
5	GARATTI LUCIANO	1	0.14%	50.00%
6	RAIMONDI ANTONIO	0	0.00%	0.00%
7	SARAO UGO	0	0.00%	0.00%
8	BONGIOVANNI FRANCESCO	0	0.00%	0.00%
9	CALDIROLA ROBERTO	0	0.00%	0.00%

COMUNE DI SALO'

Consultazioni del 6 e 7 giugno 2009


Parlamento Europeo

PREFERENZE CANDIDATI DI LISTA

Sezione 3 - Istituto Tecnico Battisti

Lista / Candidato		Voti	% sul totale delle liste	% sui voti della lista
10	FRANCESCONI GIORGIO	0	0.00%	0.00%
11	MAGI ALBERTO	0	0.00%	0.00%
12	MUCCIO SOFIA BIANCA MARIA	0	0.00%	0.00%
13	PAGLIETTI CARLO	0	0.00%	0.00%
14	PALMA GIOVANNI	0	0.00%	0.00%
15	PITTMAN NORMA	0	0.00%	0.00%
16	SALVAGNI DONATELLA	0	0.00%	0.00%
17	SOLDANI CARLO SERGIO	0	0.00%	0.00%
18	VAROTTO MARIA ROSA	0	0.00%	0.00%
19	VISCONTI GIUSEPPE	0	0.00%	0.00%
Totale preferenze di lista		1	0.14%	50.00%

Lista / Candidato		Voti	% sul totale delle liste	% sui voti della lista
	IL POPOLO DELLA LIBERTA'	316	43.29%	
1	BERLUSCONI SILVIO	73	10.00%	23.10%
2	LA RUSSA IGNAZIO	17	2.33%	5.38%
3	MAURO MARIO WALTER	52	7.12%	16.46%
4	MUSCARDINI CRISTIANA	2	0.27%	0.63%
5	ALBERTINI GABRIELE	3	0.41%	0.95%
6	APREA VALENTINA	1	0.14%	0.32%
7	BERTOT FABRIZIO	0	0.00%	0.00%
8	BONSIGNORE VITO	0	0.00%	0.00%
9	CENTEMERO ELENA	0	0.00%	0.00%
10	CIPRIANI MARISTELLA	0	0.00%	0.00%
11	COMI LARA	13	1.78%	4.11%
12	DELLA VECCHIA ROBERTA	0	0.00%	0.00%
13	DE MARTINI ISABELLA detta SUSY	0	0.00%	0.00%
14	FIDANZA CARLO	2	0.27%	0.63%
15	MENARDI GIUSEPPE	0	0.00%	0.00%
16	ORSI NICOLA	0	0.00%	0.00%
17	RAVETTO LAURA	0	0.00%	0.00%
18	RONZULLI LICIA	7	0.96%	2.22%
19	ZANICCHI IVA	0	0.00%	0.00%
Totale preferenze di lista		170	23.29%	53.80%

Lista / Candidato		Voti	% sul totale delle liste	% sui voti della lista
	VALLEE D'AOSTE	0	0.00%	
1	MARGUERETTAZ AURELIO	0	0.00%	0.00%
2	BIOLLINO MARIELLA	0	0.00%	0.00%

COMUNE DI SALO'

Consultazioni del 6 e 7 giugno 2009

Parlamento Europeo

PREFERENZE CANDIDATI DI LISTA

Sezione 3 - Istituto Tecnico Battisti

Lista / Candidato		Voti	% sul totale delle liste	% sui voti della lista
3	SADO PIERFRANCO	0	0.00%	0.00%
Totale preferenze di lista		0	0.00%	0.00%

Lista / Candidato		Voti	% sul totale delle liste	% sui voti della lista
 PARTITO COMUNISTA DEI LAVORATORI		3	0.41%	
1	FERRANDO MARCO	0	0.00%	0.00%
2	MANTOVANI TIZIANA	0	0.00%	0.00%
3	GRISOLIA FRANCESCO detto FRANCO	0	0.00%	0.00%
4	BERETTA MARIA LAURA	0	0.00%	0.00%
5	BAGAROLO TIZIANO	0	0.00%	0.00%
6	CERRATO GIANCARLA detta ANNA	0	0.00%	0.00%
7	BORSATO SERGIO PAOLO	0	0.00%	0.00%
8	FUMAGALLI VALENTINA	0	0.00%	0.00%
9	BOTTO ANDREA	0	0.00%	0.00%
10	LOMBARDO MARIA	0	0.00%	0.00%
11	DEBETTO DANIELE GIOVANNI	0	0.00%	0.00%
12	MOLLURA CATERINA	0	0.00%	0.00%
13	NOBILI PIERO LUIGI	0	0.00%	0.00%
14	SANGUINETI GIULIANA	0	0.00%	0.00%
15	ROSSI EDO	0	0.00%	0.00%
16	ANFOSSI FRANCESCO	0	0.00%	0.00%
Totale preferenze di lista		0	0.00%	0.00%

Lista / Candidato		Voti	% sul totale delle liste	% sui voti della lista
 LISTA MARCO PANNELLA - EMMA BONINO		17	2.33%	
1	BONINO EMMA	5	0.68%	29.41%
2	PANNELLA GIACINTO detto MARCO	1	0.14%	5.88%
3	CAPPATO MARCO	0	0.00%	0.00%
4	ROSSI ALDO LORIS	0	0.00%	0.00%
5	SCHETT WILHELMINE in WELBY detta MINA WELBY	0	0.00%	0.00%
6	VIALE SILVIO	0	0.00%	0.00%
7	FARINA MARIA ANTONIETTA in COSCIONI detta MARIA ANTONIETTA COSCIONI	0	0.00%	0.00%
8	MELLANO BRUNO	0	0.00%	0.00%
9	BIANCARDI GUIDO	0	0.00%	0.00%
10	CASIGLIANI IOLANDA	0	0.00%	0.00%
11	CIANFANELLI DEBORAH	0	0.00%	0.00%
12	CORBELLINI GILBERTO	0	0.00%	0.00%
13	DE LUCIA MICHELE	0	0.00%	0.00%

COMUNE DI SALO'

Consultazioni del 6 e 7 giugno 2009


Parlamento Europeo

PREFERENZE CANDIDATI DI LISTA

Sezione 3 - Istituto Tecnico Battisti

Lista / Candidato		Voti	% sul totale delle liste	% sui voti della lista
14	LITTA-MODIGNANI ALESSANDRO GIULIO EDOARDO LUIGI	0	0.00%	0.00%
15	PARACHINI MIRELLA	0	0.00%	0.00%
16	PISANO NATHALIE	0	0.00%	0.00%
17	RANA MICHELE	0	0.00%	0.00%
18	RAVELLI SERGIO PASQUALE	0	0.00%	0.00%
19	BANDINELLI ANGIOLO	0	0.00%	0.00%
Totale preferenze di lista		6	0.82%	35.29%

Lista / Candidato		Voti	% sul totale delle liste	% sui voti della lista
	UNIONE DI CENTRO	44	6.03%	
1	ALLAM MAGDI CRISTIANO	9	1.23%	20.45%
2	VOLONTÈ LUCA GIUSEPPE	0	0.00%	0.00%
3	DI SAVOIA EMANUELE FILIBERTO detto EMANUELE FILIBERTO	0	0.00%	0.00%
4	MUSSA ANTONIO FRANCESCO GIOVANNI	0	0.00%	0.00%
5	SCANDEREBECH DEODATO	0	0.00%	0.00%
6	ANGELI CELESTINA	0	0.00%	0.00%
7	ANNALORO LOREDANA	0	0.00%	0.00%
8	BALZARINI JOHN	0	0.00%	0.00%
9	CARIBONI MARCO	0	0.00%	0.00%
10	FERSINI MIRIAM	0	0.00%	0.00%
11	SALA MAURIZIO	0	0.00%	0.00%
12	FORMATO MARIA LUISA	0	0.00%	0.00%
13	LARATORE GIOVANNI CARLO	0	0.00%	0.00%
14	LESTI PATRIZIA	0	0.00%	0.00%
15	MAGLIARO MICHELINA	0	0.00%	0.00%
16	MIGNONE MARIA STELLA	0	0.00%	0.00%
17	REGGIANI EZIO MARIA	0	0.00%	0.00%
18	ROSSI MARINA	0	0.00%	0.00%
19	RIZZI ANTONIO	0	0.00%	0.00%
Totale preferenze di lista		9	1.23%	20.45%

Lista / Candidato		Voti	% sul totale delle liste	% sui voti della lista
	FORZA NUOVA	8	1.10%	
1	IORE ROBERTO	0	0.00%	0.00%
2	SOSSI MARIO	0	0.00%	0.00%
3	SPAIRANI DANIELE	0	0.00%	0.00%
4	MAGNELLI FABIO	0	0.00%	0.00%
5	POLI ORNELLA	0	0.00%	0.00%

COMUNE DI SALO'

Consultazioni del 6 e 7 giugno 2009


Parlamento Europeo

PREFERENZE CANDIDATI DI LISTA

Sezione 3 - Istituto Tecnico Battisti

Lista / Candidato		Voti	% sul totale delle liste	% sui voti della lista
6	INVERARDI PAOLO	0	0.00%	0.00%
7	LOMBARDI ELENA	0	0.00%	0.00%
8	PESAPANE MARCO SALVATORE	0	0.00%	0.00%
9	CASTELLINI LUCA	0	0.00%	0.00%
10	FERRARA SALVATORE	0	0.00%	0.00%
11	SONA PAOLA	0	0.00%	0.00%
12	CASAGRANDE REMO	0	0.00%	0.00%
13	CANU DUILIO	0	0.00%	0.00%
14	TURANO MANUELA	0	0.00%	0.00%
15	RAFFAINI SARA	0	0.00%	0.00%
16	SANA SIMONA	0	0.00%	0.00%
17	TROVISO MARIO	0	0.00%	0.00%
18	TAM GIULIO	0	0.00%	0.00%
19	PILLI LUCA	0	0.00%	0.00%
Totale preferenze di lista		0	0.00%	0.00%

Lista / Candidato		Voti	% sul totale delle liste	% sui voti della lista
	RIFONDAZIONE COMUNISTA - SINISTRA EUROPEA - COMUNISTI ITALIANI	11	1.51%	
1	AGNOLETTI VITTORIO EMANUELE	0	0.00%	0.00%
2	PAGLIARINI GIOVANNI detto GIANNI	0	0.00%	0.00%
3	GAGGIO ADELAIDE CRISTINA detta HAIDI GIULIANI	0	0.00%	0.00%
4	HACK MARGHERITA	2	0.27%	18.18%
5	ARGENTINO CIRO MASSIMO	0	0.00%	0.00%
6	BORTOT ALESSANDRO	0	0.00%	0.00%
7	COLOSIO PATRIZIA	0	0.00%	0.00%
8	IORE MARINA	0	0.00%	0.00%
9	FORTUNATI OMBRETTA MARIA	0	0.00%	0.00%
10	LAVAGGI RITA	0	0.00%	0.00%
11	LONGHI ALEANDRO	0	0.00%	0.00%
12	MORICONI ENRICO	0	0.00%	0.00%
13	MULAS ANTONELLO	0	0.00%	0.00%
14	NICOLI PAOLA	0	0.00%	0.00%
15	OMAR SHEIKH ESAHAQ SUAD detta OMAR SUAD	0	0.00%	0.00%
16	PAVLOVIC DIJANA	0	0.00%	0.00%
17	PESENTI ROSANGELA	0	0.00%	0.00%
18	POLENGHI DANIELA	0	0.00%	0.00%
19	TESTA ERMANNO	0	0.00%	0.00%
Totale preferenze di lista		2	0.27%	18.18%

Lista / Candidato		Voti	% sul totale delle liste	% sui voti della lista
	DI PIETRO ITALIA DEI VALORI	39	5.34%	

COMUNE DI SALO'


Consultazioni del 6 e 7 giugno 2009

Parlamento Europeo

PREFERENZE CANDIDATI DI LISTA

Sezione 3 - Istituto Tecnico Battisti

Lista / Candidato		Voti	% sul totale delle liste	% sui voti della lista
1	DI PIETRO ANTONIO	1	0.14%	2.56%
2	de MAGISTRIS LUIGI	6	0.82%	15.38%
3	VATTIMO GIANTERESIO detto GIANNI	0	0.00%	0.00%
4	VULPIO CARLO	0	0.00%	0.00%
5	ZIPPONI MAURIZIO	1	0.14%	2.56%
6	ALFANO SONIA	2	0.27%	5.13%
7	BARDI GLORIA	1	0.14%	2.56%
8	BERETTA ILARIA	0	0.00%	0.00%
9	BERNACCONI MASSIMO	0	0.00%	0.00%
10	CUSATI ANIELLO	0	0.00%	0.00%
11	FARINA CORRADO GIOVANNI	0	0.00%	0.00%
12	FERRANTE LUIGI	0	0.00%	0.00%
13	FUSCO MARYLIN	2	0.27%	5.13%
14	MUTTILLO GIOVANNI ANTONIO	0	0.00%	0.00%
15	PALADINI MANUELA in BRAGOTTI	0	0.00%	0.00%
16	PIREDDA MARUSKA detta MARUSCA	0	0.00%	0.00%
17	ROCCHI EMANUELA LUCIA	0	0.00%	0.00%
18	SCHULTZE GIORGIO CARLO detto GIORGIO	0	0.00%	0.00%
19	VEZZA LORELLA	0	0.00%	0.00%
Totale preferenze di lista		13	1.78%	33.33%

Lista / Candidato		Voti	% sul totale delle liste	% sui voti della lista
 AUTONOMIE LIBERTE' DEMOCRATIE		1	0.14%	
1	LOUVIN ROBERTO	0	0.00%	0.00%
2	GARDIOL GIORGIO	0	0.00%	0.00%
3	GOTTARDI PAOLA	0	0.00%	0.00%
4	LACOURT ISABELLE MARIE FRANÇOISE	0	0.00%	0.00%
Totale preferenze di lista		0	0.00%	0.00%

Lista / Candidato		Voti	% sul totale delle liste	% sui voti della lista
 LA DESTRA - MPA - PENSIONATI - ALLEANZA DI CENTRO		11	1.51%	
1	ARRIGHI ALBERTO	4	0.55%	36.36%
2	BERTIOTTI ALESSANDRO	0	0.00%	0.00%
3	BERUTTI ROBERTO ANTONIO	0	0.00%	0.00%
4	COSTA ANGELI MARCELLO	0	0.00%	0.00%
5	DE MIO SERGIO	0	0.00%	0.00%
6	FARINA ELIANA	0	0.00%	0.00%
7	FATUZZO CARLO	1	0.14%	9.09%
8	FERRARI MASSIMILIANO detto MAX	0	0.00%	0.00%

COMUNE DI SALO'

Consultazioni del 6 e 7 giugno 2009


Parlamento Europeo

PREFERENZE CANDIDATI DI LISTA

Sezione 3 - Istituto Tecnico Battisti

Lista / Candidato		Voti	% sul totale delle liste	% sui voti della lista
9	GOSPODINOVA ANTONIA	0	0.00%	0.00%
10	GRILLANTE ROSALIA	0	0.00%	0.00%
11	LONERO GIUSEPPE	0	0.00%	0.00%
12	MAMMI MASSIMILIANO	0	0.00%	0.00%
13	MANCUSO ANGELO	0	0.00%	0.00%
14	MARGHERI ALBERTO	0	0.00%	0.00%
15	NICOLA MAURO detto MAURO	0	0.00%	0.00%
16	NUR LEILA	0	0.00%	0.00%
17	PAPAVERO FRANCESCO	0	0.00%	0.00%
18	PASCALE BRIGIDA GIUSEPPINA GIULIA	0	0.00%	0.00%
19	STORACE FRANCESCO	2	0.27%	18.18%
Totale preferenze di lista		7	0.96%	63.64%

Lista / Candidato		Voti	% sul totale delle liste	% sui voti della lista
 SINISTRA E LIBERTA'		7	0.96%	
1	FRASSONI MONICA	0	0.00%	0.00%
2	LOCATELLI PIA ELDA detta PIA	0	0.00%	0.00%
3	VENDOLA NICOLA detto NICHÌ	1	0.14%	14.29%
4	FAVA GIOVANNI GIUSEPPE CLAUDIO	0	0.00%	0.00%
5	PITZORNO BIANCA	0	0.00%	0.00%
6	STORTI ALBERTO detto BEBO	0	0.00%	0.00%
7	TROIANO SERGIO	0	0.00%	0.00%
8	BARESI GIANNAROSA detta GIANNA	0	0.00%	0.00%
9	CORDÌ ROCCO NATALE	0	0.00%	0.00%
10	DALAI MICHELE	0	0.00%	0.00%
11	FAVARO GIOVANNI detto GIANNI	0	0.00%	0.00%
12	GAMBARO MONICA	0	0.00%	0.00%
13	MAGNI CELESTINO detto TINO	0	0.00%	0.00%
14	NIGRO ANTONIO detto BISONTE	0	0.00%	0.00%
15	NOVELLI DIEGO	0	0.00%	0.00%
16	PENNA RENZO	0	0.00%	0.00%
17	PIRAS DORINO	0	0.00%	0.00%
18	POGNANT SIMONA	0	0.00%	0.00%
19	VELO FRANCESCO	0	0.00%	0.00%
Totale preferenze di lista		1	0.14%	14.29%

Lista / Candidato		Voti	% sul totale delle liste	% sui voti della lista
 PARTITO DEMOCRATICO		138	18.90%	
1	COFFERATI SERGIO GAETANO	5	0.68%	3.62%

COMUNE DI SALO'

Consultazioni del 6 e 7 giugno 2009

Parlamento Europeo

PREFERENZE CANDIDATI DI LISTA

Sezione 3 - Istituto Tecnico Battisti

Lista / Candidato		Voti	% sul totale delle liste	% sui voti della lista
2	TOIA PATRIZIA FERMA FRANCESCA	6	0.82%	4.35%
3	SUSTA GIANLUCA	0	0.00%	0.00%
4	PANZERI PIERANTONIO detto ANTONIO	1	0.14%	0.72%
5	BONANINI FRANCO	0	0.00%	0.00%
6	FERRARI FRANCESCO	10	1.37%	7.25%
7	BALZANI FRANCESCA	0	0.00%	0.00%
8	BIGNAMI GIOVANNI FABRIZIO detto NANNI	0	0.00%	0.00%
9	CENTILLO MARIA LUCIA	0	0.00%	0.00%
10	DONZEL RAIMONDO DAVIDE	0	0.00%	0.00%
11	D'IMPERIO MILENA	0	0.00%	0.00%
12	FERRERO GIORGIO	0	0.00%	0.00%
13	DI RUSCIO ANNAMARIA	0	0.00%	0.00%
14	GRAGLIA PIERO	0	0.00%	0.00%
15	PORRO DE SOMENZI CHIARA	0	0.00%	0.00%
16	PLACIDO ROBERTO	0	0.00%	0.00%
17	SIMEONE MARIA LUIGIA in FASSINO	0	0.00%	0.00%
18	STANCARI ELIDE in FIACCADORI	0	0.00%	0.00%
19	SCALFAROTTO IVAN	0	0.00%	0.00%
Totale preferenze di lista		22	3.01%	15.94%

Lista / Candidato		Voti	% sul totale delle liste	% sui voti della lista
	FIAMMA TRICOLORE	12	1.64%	
1	SALERNO ROBERTO	0	0.00%	0.00%
2	COLLI MAURIZIO	0	0.00%	0.00%
3	RABELLINO RENZO	0	0.00%	0.00%
4	LECCISI GABRIELE	0	0.00%	0.00%
5	PELLEGRINO GIAMPAOLO	0	0.00%	0.00%
6	ROMEI LONGHENA ALESSANDRO	0	0.00%	0.00%
7	BERARDI BRUNO	0	0.00%	0.00%
8	BISSACCO GIORGIO	0	0.00%	0.00%
9	TOGNOLI ALBERTO	0	0.00%	0.00%
10	BISCALDI PIETRO	0	0.00%	0.00%
11	CREA FRANCESCO	0	0.00%	0.00%
12	LI CAUSI FRANCESCO GIUSEPPE	0	0.00%	0.00%
13	SANDI GIOVANNI	0	0.00%	0.00%
14	ZOLLA ANNAMARIA	0	0.00%	0.00%
15	TAZZOLI MARCO ETTORE	0	0.00%	0.00%
16	CECCO RAFFAELE	0	0.00%	0.00%
17	SERRAGO ANTONIO	0	0.00%	0.00%
18	GARGALLO MAURIZIO	0	0.00%	0.00%
19	BOTTAZZI GIOVANNI	0	0.00%	0.00%
Totale preferenze di lista		0	0.00%	0.00%

COMUNE DI SALO'

Consultazioni del 6 e 7 giugno 2009


Parlamento Europeo

PREFERENZE CANDIDATI DI LISTA

Sezione 4 - Istituto Tecnico Battisti

Elettori		Votanti	
Maschi	381	Maschi	306 - 80.31%
Femmine	587	Femmine	459 - 78.19%
Totale	968	Totale	765 - 79.03%
		Totale voti delle liste 736	

Lista / Candidato		Voti	% sul totale delle liste	% sui voti della lista
 LEGA NORD		138	18.75%	
1	BOSSI UMBERTO	6	0.82%	4.35%
2	SALVINI MATTEO	7	0.95%	5.07%
3	BORGHEZIO MARIO	0	0.00%	0.00%
4	ROSSI ORESTE detto TINO	0	0.00%	0.00%
5	PROVERA FIORELLO	0	0.00%	0.00%
6	SPERONI FRANCESCO ENRICO	1	0.14%	0.72%
7	VIALE SONIA	0	0.00%	0.00%
8	BENNA DINA MARIA	0	0.00%	0.00%
9	BORGARELLO PATRIZIA	0	0.00%	0.00%
10	FODERÀ GIUSEPPINA	0	0.00%	0.00%
11	FARINA FLAVIA	0	0.00%	0.00%
12	FORMENTI ANTONELLO	0	0.00%	0.00%
13	FOZZATO ENZO	0	0.00%	0.00%
14	GRITTI CAMILLA	2	0.27%	1.45%
15	LAZZATI MARINA	0	0.00%	0.00%
16	PALAORO UGO	0	0.00%	0.00%
17	PEDRETTI ROBERTO	0	0.00%	0.00%
18	POMA ELENA	0	0.00%	0.00%
19	RAVERA BRUNO LUIGI	0	0.00%	0.00%
Totale preferenze di lista		16	2.17%	11.59%

Lista / Candidato		Voti	% sul totale delle liste	% sui voti della lista
 LIBERAL DEMOCRATICI - MAIE		3	0.41%	
1	MELCHIORRE DANIELA	0	0.00%	0.00%
2	LEVI-MONTALCINI PIERA	0	0.00%	0.00%
3	DI PIETRO ERNESTO	0	0.00%	0.00%
4	CONTI ENRICO	0	0.00%	0.00%
5	GARATTI LUCIANO	2	0.27%	66.67%
6	RAIMONDI ANTONIO	0	0.00%	0.00%
7	SARAO UGO	0	0.00%	0.00%
8	BONGIOVANNI FRANCESCO	0	0.00%	0.00%
9	CALDIROLA ROBERTO	0	0.00%	0.00%

COMUNE DI SALO'

Consultazioni del 6 e 7 giugno 2009


Parlamento Europeo

PREFERENZE CANDIDATI DI LISTA

Sezione 4 - Istituto Tecnico Battisti

Lista / Candidato		Voti	% sul totale delle liste	% sui voti della lista
10	FRANCESCONI GIORGIO	0	0.00%	0.00%
11	MAGI ALBERTO	0	0.00%	0.00%
12	MUCCIO SOFIA BIANCA MARIA	0	0.00%	0.00%
13	PAGLIETTI CARLO	0	0.00%	0.00%
14	PALMA GIOVANNI	0	0.00%	0.00%
15	PITTMAN NORMA	0	0.00%	0.00%
16	SALVAGNI DONATELLA	0	0.00%	0.00%
17	SOLDANI CARLO SERGIO	0	0.00%	0.00%
18	VAROTTO MARIA ROSA	0	0.00%	0.00%
19	VISCONTI GIUSEPPE	0	0.00%	0.00%
Totale preferenze di lista		2	0.27%	66.67%

Lista / Candidato		Voti	% sul totale delle liste	% sui voti della lista
	IL POPOLO DELLA LIBERTA'	284	38.59%	
1	BERLUSCONI SILVIO	69	9.38%	24.30%
2	LA RUSSA IGNAZIO	20	2.72%	7.04%
3	MAURO MARIO WALTER	51	6.93%	17.96%
4	MUSCARDINI CRISTIANA	7	0.95%	2.46%
5	ALBERTINI GABRIELE	7	0.95%	2.46%
6	APREA VALENTINA	0	0.00%	0.00%
7	BERTOT FABRIZIO	0	0.00%	0.00%
8	BONSIGNORE VITO	0	0.00%	0.00%
9	CENTEMERO ELENA	0	0.00%	0.00%
10	CIPRIANI MARISTELLA	0	0.00%	0.00%
11	COMI LARA	13	1.77%	4.58%
12	DELLA VECCHIA ROBERTA	0	0.00%	0.00%
13	DE MARTINI ISABELLA detta SUSY	0	0.00%	0.00%
14	FIDANZA CARLO	0	0.00%	0.00%
15	MENARDI GIUSEPPE	0	0.00%	0.00%
16	ORSI NICOLA	0	0.00%	0.00%
17	RAVETTO LAURA	1	0.14%	0.35%
18	RONZULLI LICIA	5	0.68%	1.76%
19	ZANICCHI IVA	2	0.27%	0.70%
Totale preferenze di lista		175	23.78%	61.62%

Lista / Candidato		Voti	% sul totale delle liste	% sui voti della lista
	VALLEE D'AOSTE	0	0.00%	
1	MARGUERETTAZ AURELIO	0	0.00%	0.00%
2	BIOLLINO MARIELLA	0	0.00%	0.00%

COMUNE DI SALO'

Consultazioni del 6 e 7 giugno 2009

Parlamento Europeo

PREFERENZE CANDIDATI DI LISTA

Sezione 4 - Istituto Tecnico Battisti

Lista / Candidato		Voti	% sul totale delle liste	% sui voti della lista
3	SADO PIERFRANCO	0	0.00%	0.00%
Totale preferenze di lista		0	0.00%	0.00%

Lista / Candidato		Voti	% sul totale delle liste	% sui voti della lista
 PARTITO COMUNISTA DEI LAVORATORI		2	0.27%	
1	FERRANDO MARCO	0	0.00%	0.00%
2	MANTOVANI TIZIANA	0	0.00%	0.00%
3	GRISOLIA FRANCESCO detto FRANCO	0	0.00%	0.00%
4	BERETTA MARIA LAURA	0	0.00%	0.00%
5	BAGAROLO TIZIANO	0	0.00%	0.00%
6	CERRATO GIANCARLA detta ANNA	0	0.00%	0.00%
7	BORSATO SERGIO PAOLO	0	0.00%	0.00%
8	FUMAGALLI VALENTINA	0	0.00%	0.00%
9	BOTTO ANDREA	0	0.00%	0.00%
10	LOMBARDO MARIA	0	0.00%	0.00%
11	DEBETTO DANIELE GIOVANNI	0	0.00%	0.00%
12	MOLLURA CATERINA	0	0.00%	0.00%
13	NOBILI PIERO LUIGI	0	0.00%	0.00%
14	SANGUINETI GIULIANA	0	0.00%	0.00%
15	ROSSI EDO	0	0.00%	0.00%
16	ANFOSSI FRANCESCO	0	0.00%	0.00%
Totale preferenze di lista		0	0.00%	0.00%

Lista / Candidato		Voti	% sul totale delle liste	% sui voti della lista
 LISTA MARCO PANNELLA - EMMA BONINO		27	3.67%	
1	BONINO EMMA	10	1.36%	37.04%
2	PANNELLA GIACINTO detto MARCO	1	0.14%	3.70%
3	CAPPATO MARCO	0	0.00%	0.00%
4	ROSSI ALDO LORIS	0	0.00%	0.00%
5	SCHETT WILHELMINE in WELBY detta MINA WELBY	0	0.00%	0.00%
6	VIALE SILVIO	0	0.00%	0.00%
7	FARINA MARIA ANTONIETTA in COSCIONI detta MARIA ANTONIETTA COSCIONI	0	0.00%	0.00%
8	MELLANO BRUNO	0	0.00%	0.00%
9	BIANCARDI GUIDO	0	0.00%	0.00%
10	CASIGLIANI IOLANDA	0	0.00%	0.00%
11	CIANFANELLI DEBORAH	0	0.00%	0.00%
12	CORBELLINI GILBERTO	0	0.00%	0.00%
13	DE LUCIA MICHELE	0	0.00%	0.00%

COMUNE DI SALO'

Consultazioni del 6 e 7 giugno 2009


Parlamento Europeo

PREFERENZE CANDIDATI DI LISTA

Sezione 4 - Istituto Tecnico Battisti

Lista / Candidato		Voti	% sul totale delle liste	% sui voti della lista
14	LITTA-MODIGNANI ALESSANDRO GIULIO EDOARDO LUIGI	0	0.00%	0.00%
15	PARACHINI MIRELLA	0	0.00%	0.00%
16	PISANO NATHALIE	0	0.00%	0.00%
17	RANA MICHELE	0	0.00%	0.00%
18	RAVELLI SERGIO PASQUALE	0	0.00%	0.00%
19	BANDINELLI ANGIOLO	0	0.00%	0.00%
Totale preferenze di lista		11	1.49%	40.74%

Lista / Candidato		Voti	% sul totale delle liste	% sui voti della lista
	UNIONE DI CENTRO	60	8.15%	
1	ALLAM MAGDI CRISTIANO	9	1.22%	15.00%
2	VOLONTÈ LUCA GIUSEPPE	2	0.27%	3.33%
3	DI SAVOIA EMANUELE FILIBERTO detto EMANUELE FILIBERTO	3	0.41%	5.00%
4	MUSSA ANTONIO FRANCESCO GIOVANNI	0	0.00%	0.00%
5	SCANDEREBECH DEODATO	0	0.00%	0.00%
6	ANGELI CELESTINA	0	0.00%	0.00%
7	ANNALORO LOREDANA	0	0.00%	0.00%
8	BALZARINI JOHN	0	0.00%	0.00%
9	CARIBONI MARCO	0	0.00%	0.00%
10	FERSINI MIRIAM	0	0.00%	0.00%
11	SALA MAURIZIO	0	0.00%	0.00%
12	FORMATO MARIA LUISA	0	0.00%	0.00%
13	LARATORE GIOVANNI CARLO	0	0.00%	0.00%
14	LESTI PATRIZIA	0	0.00%	0.00%
15	MAGLIARO MICHELINA	0	0.00%	0.00%
16	MIGNONE MARIA STELLA	0	0.00%	0.00%
17	REGGIANI EZIO MARIA	0	0.00%	0.00%
18	ROSSI MARINA	1	0.14%	1.67%
19	RIZZI ANTONIO	0	0.00%	0.00%
Totale preferenze di lista		15	2.04%	25.00%

Lista / Candidato		Voti	% sul totale delle liste	% sui voti della lista
	FORZA NUOVA	9	1.22%	
1	IORE ROBERTO	2	0.27%	22.22%
2	SOSSI MARIO	0	0.00%	0.00%
3	SPAIRANI DANIELE	0	0.00%	0.00%
4	MAGNELLI FABIO	0	0.00%	0.00%
5	POLI ORNELLA	0	0.00%	0.00%

COMUNE DI SALO'

Consultazioni del 6 e 7 giugno 2009


Parlamento Europeo

PREFERENZE CANDIDATI DI LISTA

Sezione 4 - Istituto Tecnico Battisti

Lista / Candidato		Voti	% sul totale delle liste	% sui voti della lista
6	INVERARDI PAOLO	0	0.00%	0.00%
7	LOMBARDI ELENA	0	0.00%	0.00%
8	PESAPANE MARCO SALVATORE	0	0.00%	0.00%
9	CASTELLINI LUCA	1	0.14%	11.11%
10	FERRARA SALVATORE	0	0.00%	0.00%
11	SONA PAOLA	0	0.00%	0.00%
12	CASAGRANDE REMO	0	0.00%	0.00%
13	CANU DUILIO	1	0.14%	11.11%
14	TURANO MANUELA	0	0.00%	0.00%
15	RAFFAINI SARA	0	0.00%	0.00%
16	SANA SIMONA	0	0.00%	0.00%
17	TROVISO MARIO	0	0.00%	0.00%
18	TAM GIULIO	0	0.00%	0.00%
19	PILLI LUCA	0	0.00%	0.00%
Totale preferenze di lista		4	0.54%	44.44%

Lista / Candidato		Voti	% sul totale delle liste	% sui voti della lista
	RIFONDAZIONE COMUNISTA - SINISTRA EUROPEA - COMUNISTI ITALIANI	11	1.49%	
1	AGNOLETTI VITTORIO EMANUELE	0	0.00%	0.00%
2	PAGLIARINI GIOVANNI detto GIANNI	0	0.00%	0.00%
3	GAGGIO ADELAIDE CRISTINA detta HAIDI GIULIANI	0	0.00%	0.00%
4	HACK MARGHERITA	0	0.00%	0.00%
5	ARGENTINO CIRO MASSIMO	0	0.00%	0.00%
6	BORTOT ALESSANDRO	0	0.00%	0.00%
7	COLOSIO PATRIZIA	0	0.00%	0.00%
8	IORE MARINA	0	0.00%	0.00%
9	FORTUNATI OMBRETTA MARIA	0	0.00%	0.00%
10	LAVAGGI RITA	0	0.00%	0.00%
11	LONGHI ALEANDRO	0	0.00%	0.00%
12	MORICONI ENRICO	0	0.00%	0.00%
13	MULAS ANTONELLO	0	0.00%	0.00%
14	NICOLI PAOLA	0	0.00%	0.00%
15	OMAR SHEIKH ESAHAQ SUAD detta OMAR SUAD	0	0.00%	0.00%
16	PAVLOVIC DIJANA	0	0.00%	0.00%
17	PESENTI ROSANGELA	0	0.00%	0.00%
18	POLENGHI DANIELA	0	0.00%	0.00%
19	TESTA ERMANNO	0	0.00%	0.00%
Totale preferenze di lista		0	0.00%	0.00%

Lista / Candidato		Voti	% sul totale delle liste	% sui voti della lista
	DI PIETRO ITALIA DEI VALORI	46	6.25%	

COMUNE DI SALO'


Consultazioni del 6 e 7 giugno 2009

Parlamento Europeo

PREFERENZE CANDIDATI DI LISTA

Sezione 4 - Istituto Tecnico Battisti

Lista / Candidato		Voti	% sul totale delle liste	% sui voti della lista
1	DI PIETRO ANTONIO	4	0.54%	8.70%
2	de MAGISTRIS LUIGI	6	0.82%	13.04%
3	VATTIMO GIANTERESIO detto GIANNI	0	0.00%	0.00%
4	VULPIO CARLO	0	0.00%	0.00%
5	ZIPPONI MAURIZIO	3	0.41%	6.52%
6	ALFANO SONIA	1	0.14%	2.17%
7	BARDI GLORIA	0	0.00%	0.00%
8	BERETTA ILARIA	0	0.00%	0.00%
9	BERNACCONI MASSIMO	0	0.00%	0.00%
10	CUSATI ANIELLO	0	0.00%	0.00%
11	FARINA CORRADO GIOVANNI	0	0.00%	0.00%
12	FERRANTE LUIGI	0	0.00%	0.00%
13	FUSCO MARYLIN	1	0.14%	2.17%
14	MUTTILLO GIOVANNI ANTONIO	0	0.00%	0.00%
15	PALADINI MANUELA in BRAGOTTI	0	0.00%	0.00%
16	PIREDDA MARUSKA detta MARUSCA	0	0.00%	0.00%
17	ROCCHI EMANUELA LUCIA	0	0.00%	0.00%
18	SCHULTZE GIORGIO CARLO detto GIORGIO	0	0.00%	0.00%
19	VEZZA LORELLA	0	0.00%	0.00%
Totale preferenze di lista		15	2.04%	32.61%

Lista / Candidato		Voti	% sul totale delle liste	% sui voti della lista
 AUTONOMIE LIBERTE' DEMOCRATIE		1	0.14%	
1	LOUVIN ROBERTO	0	0.00%	0.00%
2	GARDIOL GIORGIO	0	0.00%	0.00%
3	GOTTARDI PAOLA	0	0.00%	0.00%
4	LACOURT ISABELLE MARIE FRANÇOISE	0	0.00%	0.00%
Totale preferenze di lista		0	0.00%	0.00%

Lista / Candidato		Voti	% sul totale delle liste	% sui voti della lista
 LA DESTRA - MPA - PENSIONATI - ALLEANZA DI CENTRO		7	0.95%	
1	ARRIGHI ALBERTO	1	0.14%	14.29%
2	BERTIOTTI ALESSANDRO	0	0.00%	0.00%
3	BERUTTI ROBERTO ANTONIO	0	0.00%	0.00%
4	COSTA ANGELI MARCELLO	0	0.00%	0.00%
5	DE MIO SERGIO	0	0.00%	0.00%
6	FARINA ELIANA	0	0.00%	0.00%
7	FATUZZO CARLO	0	0.00%	0.00%
8	FERRARI MASSIMILIANO detto MAX	0	0.00%	0.00%

COMUNE DI SALO'

Consultazioni del 6 e 7 giugno 2009


Parlamento Europeo

PREFERENZE CANDIDATI DI LISTA

Sezione 4 - Istituto Tecnico Battisti

Lista / Candidato		Voti	% sul totale delle liste	% sui voti della lista
9	GOSPODINOVA ANTONIA	0	0.00%	0.00%
10	GRILLANTE ROSALIA	0	0.00%	0.00%
11	LONERO GIUSEPPE	0	0.00%	0.00%
12	MAMMI MASSIMILIANO	0	0.00%	0.00%
13	MANCUSO ANGELO	0	0.00%	0.00%
14	MARGHERI ALBERTO	0	0.00%	0.00%
15	NICOLA MAURO detto MAURO	1	0.14%	14.29%
16	NUR LEILA	0	0.00%	0.00%
17	PAPAVERO FRANCESCO	0	0.00%	0.00%
18	PASCALE BRIGIDA GIUSEPPINA GIULIA	0	0.00%	0.00%
19	STORACE FRANCESCO	1	0.14%	14.29%
Totale preferenze di lista		3	0.41%	42.86%

Lista / Candidato		Voti	% sul totale delle liste	% sui voti della lista
	SINISTRA E LIBERTA'	10	1.36%	
1	FRASSONI MONICA	4	0.54%	40.00%
2	LOCATELLI PIA ELDA detta PIA	1	0.14%	10.00%
3	VENDOLA NICOLA detto NICHI	2	0.27%	20.00%
4	FAVA GIOVANNI GIUSEPPE CLAUDIO	1	0.14%	10.00%
5	PITZORNO BIANCA	0	0.00%	0.00%
6	STORTI ALBERTO detto BEBO	1	0.14%	10.00%
7	TROIANO SERGIO	0	0.00%	0.00%
8	BARESÌ GIANNAROSA detta GIANNA	0	0.00%	0.00%
9	CORDÌ ROCCO NATALE	0	0.00%	0.00%
10	DALAI MICHELE	0	0.00%	0.00%
11	FAVARO GIOVANNI detto GIANNI	0	0.00%	0.00%
12	GAMBARO MONICA	0	0.00%	0.00%
13	MAGNI CELESTINO detto TINO	0	0.00%	0.00%
14	NIGRO ANTONIO detto BISONTE	0	0.00%	0.00%
15	NOVELLI DIEGO	0	0.00%	0.00%
16	PENNA RENZO	0	0.00%	0.00%
17	PIRAS DORINO	0	0.00%	0.00%
18	POGNANT SIMONA	0	0.00%	0.00%
19	VELO FRANCESCO	0	0.00%	0.00%
Totale preferenze di lista		9	1.22%	90.00%

Lista / Candidato		Voti	% sul totale delle liste	% sui voti della lista
	PARTITO DEMOCRATICO	126	17.12%	
1	COFFERATI SERGIO GAETANO	14	1.90%	11.11%

COMUNE DI SALO'

Consultazioni del 6 e 7 giugno 2009

Parlamento Europeo

PREFERENZE CANDIDATI DI LISTA

Sezione 4 - Istituto Tecnico Battisti

Lista / Candidato		Voti	% sul totale delle liste	% sui voti della lista
2	TOIA PATRIZIA FERMA FRANCESCA	1	0.14%	0.79%
3	SUSTA GIANLUCA	0	0.00%	0.00%
4	PANZERI PIERANTONIO detto ANTONIO	7	0.95%	5.56%
5	BONANINI FRANCO	0	0.00%	0.00%
6	FERRARI FRANCESCO	11	1.49%	8.73%
7	BALZANI FRANCESCA	0	0.00%	0.00%
8	BIGNAMI GIOVANNI FABRIZIO detto NANNI	2	0.27%	1.59%
9	CENTILLO MARIA LUCIA	0	0.00%	0.00%
10	DONZEL RAIMONDO DAVIDE	0	0.00%	0.00%
11	D'IMPERIO MILENA	0	0.00%	0.00%
12	FERRERO GIORGIO	1	0.14%	0.79%
13	DI RUSCIO ANNAMARIA	0	0.00%	0.00%
14	GRAGLIA PIERO	2	0.27%	1.59%
15	PORRO DE SOMENZI CHIARA	0	0.00%	0.00%
16	PLACIDO ROBERTO	0	0.00%	0.00%
17	SIMEONE MARIA LUIGIA in FASSINO	0	0.00%	0.00%
18	STANCARI ELIDE in FIACCADORI	0	0.00%	0.00%
19	SCALFAROTTO IVAN	3	0.41%	2.38%
Totale preferenze di lista		41	5.57%	32.54%

Lista / Candidato		Voti	% sul totale delle liste	% sui voti della lista
 FIAMMA TRICOLORE		12	1.63%	
1	SALERNO ROBERTO	1	0.14%	8.33%
2	COLLI MAURIZIO	0	0.00%	0.00%
3	RABELLINO RENZO	0	0.00%	0.00%
4	LECCISI GABRIELE	0	0.00%	0.00%
5	PELLEGRINO GIAMPAOLO	0	0.00%	0.00%
6	ROMEI LONGHENA ALESSANDRO	0	0.00%	0.00%
7	BERARDI BRUNO	0	0.00%	0.00%
8	BISSACCO GIORGIO	0	0.00%	0.00%
9	TOGNOLI ALBERTO	0	0.00%	0.00%
10	BISCALDI PIETRO	0	0.00%	0.00%
11	CREA FRANCESCO	0	0.00%	0.00%
12	LI CAUSI FRANCESCO GIUSEPPE	0	0.00%	0.00%
13	SANDI GIOVANNI	0	0.00%	0.00%
14	ZOLLA ANNAMARIA	1	0.14%	8.33%
15	TAZZOLI MARCO ETTORE	0	0.00%	0.00%
16	CECCO RAFFAELE	0	0.00%	0.00%
17	SERRAGO ANTONIO	0	0.00%	0.00%
18	GARGALLO MAURIZIO	0	0.00%	0.00%
19	BOTTAZZI GIOVANNI	0	0.00%	0.00%
Totale preferenze di lista		2	0.27%	16.67%

COMUNE DI SALO'

Consultazioni del 6 e 7 giugno 2009


Parlamento Europeo

PREFERENZE CANDIDATI DI LISTA

Sezione 5 - Scuola Elementare Montessori

Elettori		Votanti	
Maschi	466	Maschi	363 - 77.90%
Femmine	472	Femmine	372 - 78.81%
Totale	938	Totale	735 - 78.36%
		Totale voti delle liste 694	

Lista / Candidato		Voti	% sul totale delle liste	% sui voti della lista
 LEGA NORD		165	23.78%	
1	BOSSI UMBERTO	10	1.44%	6.06%
2	SALVINI MATTEO	3	0.43%	1.82%
3	BORGHEZIO MARIO	2	0.29%	1.21%
4	ROSSI ORESTE detto TINO	0	0.00%	0.00%
5	PROVERA FIORELLO	0	0.00%	0.00%
6	SPERONI FRANCESCO ENRICO	2	0.29%	1.21%
7	VIALE SONIA	0	0.00%	0.00%
8	BENNA DINA MARIA	0	0.00%	0.00%
9	BORGARELLO PATRIZIA	0	0.00%	0.00%
10	FODERÀ GIUSEPPINA	2	0.29%	1.21%
11	FARINA FLAVIA	0	0.00%	0.00%
12	FORMENTI ANTONELLO	0	0.00%	0.00%
13	FOZZATO ENZO	0	0.00%	0.00%
14	GRITTI CAMILLA	6	0.86%	3.64%
15	LAZZATI MARINA	0	0.00%	0.00%
16	PALAORO UGO	0	0.00%	0.00%
17	PEDRETTI ROBERTO	1	0.14%	0.61%
18	POMA ELENA	0	0.00%	0.00%
19	RAVERA BRUNO LUIGI	0	0.00%	0.00%
Totale preferenze di lista		26	3.75%	15.76%

Lista / Candidato		Voti	% sul totale delle liste	% sui voti della lista
 LIBERAL DEMOCRATICI - MAIE		0	0.00%	
1	MELCHIORRE DANIELA	0	0.00%	0.00%
2	LEVI-MONTALCINI PIERA	0	0.00%	0.00%
3	DI PIETRO ERNESTO	0	0.00%	0.00%
4	CONTI ENRICO	0	0.00%	0.00%
5	GARATTI LUCIANO	0	0.00%	0.00%
6	RAIMONDI ANTONIO	0	0.00%	0.00%
7	SARAO UGO	0	0.00%	0.00%
8	BONGIOVANNI FRANCESCO	0	0.00%	0.00%
9	CALDIROLA ROBERTO	0	0.00%	0.00%

COMUNE DI SALO'

Consultazioni del 6 e 7 giugno 2009


Parlamento Europeo

PREFERENZE CANDIDATI DI LISTA

Sezione 5 - Scuola Elementare Montessori

Lista / Candidato		Voti	% sul totale delle liste	% sui voti della lista
10	FRANCESCONI GIORGIO	0	0.00%	0.00%
11	MAGI ALBERTO	0	0.00%	0.00%
12	MUCCIO SOFIA BIANCA MARIA	0	0.00%	0.00%
13	PAGLIETTI CARLO	0	0.00%	0.00%
14	PALMA GIOVANNI	0	0.00%	0.00%
15	PITTMAN NORMA	0	0.00%	0.00%
16	SALVAGNI DONATELLA	0	0.00%	0.00%
17	SOLDANI CARLO SERGIO	0	0.00%	0.00%
18	VAROTTO MARIA ROSA	0	0.00%	0.00%
19	VISCONTI GIUSEPPE	0	0.00%	0.00%
Totale preferenze di lista		0	0.00%	0.00%

Lista / Candidato		Voti	% sul totale delle liste	% sui voti della lista
	IL POPOLO DELLA LIBERTA'	246	35.45%	
1	BERLUSCONI SILVIO	45	6.48%	18.29%
2	LA RUSSA IGNAZIO	9	1.30%	3.66%
3	MAURO MARIO WALTER	29	4.18%	11.79%
4	MUSCARDINI CRISTIANA	0	0.00%	0.00%
5	ALBERTINI GABRIELE	0	0.00%	0.00%
6	APREA VALENTINA	0	0.00%	0.00%
7	BERTOT FABRIZIO	0	0.00%	0.00%
8	BONSIGNORE VITO	0	0.00%	0.00%
9	CENTEMERO ELENA	0	0.00%	0.00%
10	CIPRIANI MARISTELLA	0	0.00%	0.00%
11	COMI LARA	10	1.44%	4.07%
12	DELLA VECCHIA ROBERTA	0	0.00%	0.00%
13	DE MARTINI ISABELLA detta SUSY	0	0.00%	0.00%
14	FIDANZA CARLO	1	0.14%	0.41%
15	MENARDI GIUSEPPE	0	0.00%	0.00%
16	ORSI NICOLA	0	0.00%	0.00%
17	RAVETTO LAURA	0	0.00%	0.00%
18	RONZULLI LICIA	2	0.29%	0.81%
19	ZANICCHI IVA	1	0.14%	0.41%
Totale preferenze di lista		97	13.98%	39.43%

Lista / Candidato		Voti	% sul totale delle liste	% sui voti della lista
	VALLEE D'AOSTE	0	0.00%	
1	MARGUERETTAZ AURELIO	0	0.00%	0.00%
2	BIOLLINO MARIELLA	0	0.00%	0.00%

COMUNE DI SALO'

Consultazioni del 6 e 7 giugno 2009

Parlamento Europeo

PREFERENZE CANDIDATI DI LISTA

Sezione 5 - Scuola Elementare Montessori

Lista / Candidato		Voti	% sul totale delle liste	% sui voti della lista
3	SADO PIERFRANCO	0	0.00%	0.00%
Totale preferenze di lista		0	0.00%	0.00%

Lista / Candidato		Voti	% sul totale delle liste	% sui voti della lista
 PARTITO COMUNISTA DEI LAVORATORI		8	1.15%	
1	FERRANDO MARCO	0	0.00%	0.00%
2	MANTOVANI TIZIANA	0	0.00%	0.00%
3	GRISOLIA FRANCESCO detto FRANCO	0	0.00%	0.00%
4	BERETTA MARIA LAURA	0	0.00%	0.00%
5	BAGAROLO TIZIANO	0	0.00%	0.00%
6	CERRATO GIANCARLA detta ANNA	0	0.00%	0.00%
7	BORSATO SERGIO PAOLO	0	0.00%	0.00%
8	FUMAGALLI VALENTINA	0	0.00%	0.00%
9	BOTTO ANDREA	0	0.00%	0.00%
10	LOMBARDO MARIA	0	0.00%	0.00%
11	DEBETTO DANIELE GIOVANNI	0	0.00%	0.00%
12	MOLLURA CATERINA	0	0.00%	0.00%
13	NOBILI PIERO LUIGI	0	0.00%	0.00%
14	SANGUINETI GIULIANA	1	0.14%	12.50%
15	ROSSI EDO	0	0.00%	0.00%
16	ANFOSSI FRANCESCO	0	0.00%	0.00%
Totale preferenze di lista		1	0.14%	12.50%

Lista / Candidato		Voti	% sul totale delle liste	% sui voti della lista
 LISTA MARCO PANNELLA - EMMA BONINO		20	2.88%	
1	BONINO EMMA	3	0.43%	15.00%
2	PANNELLA GIACINTO detto MARCO	1	0.14%	5.00%
3	CAPPATO MARCO	1	0.14%	5.00%
4	ROSSI ALDO LORIS	1	0.14%	5.00%
5	SCHETT WILHELMINE in WELBY detta MINA WELBY	0	0.00%	0.00%
6	VIALE SILVIO	0	0.00%	0.00%
7	FARINA MARIA ANTONIETTA in COSCIONI detta MARIA ANTONIETTA COSCIONI	0	0.00%	0.00%
8	MELLANO BRUNO	0	0.00%	0.00%
9	BIANCARDI GUIDO	0	0.00%	0.00%
10	CASIGLIANI IOLANDA	0	0.00%	0.00%
11	CIANFANELLI DEBORAH	0	0.00%	0.00%
12	CORBELLINI GILBERTO	0	0.00%	0.00%
13	DE LUCIA MICHELE	0	0.00%	0.00%

COMUNE DI SALO'

Consultazioni del 6 e 7 giugno 2009


Parlamento Europeo

PREFERENZE CANDIDATI DI LISTA

Sezione 5 - Scuola Elementare Montessori

Lista / Candidato		Voti	% sul totale delle liste	% sui voti della lista
14	LITTA-MODIGNANI ALESSANDRO GIULIO EDOARDO LUIGI	1	0.14%	5.00%
15	PARACHINI MIRELLA	0	0.00%	0.00%
16	PISANO NATHALIE	0	0.00%	0.00%
17	RANA MICHELE	0	0.00%	0.00%
18	RAVELLI SERGIO PASQUALE	0	0.00%	0.00%
19	BANDINELLI ANGIOLO	1	0.14%	5.00%
Totale preferenze di lista		8	1.15%	40.00%

Lista / Candidato		Voti	% sul totale delle liste	% sui voti della lista
	UNIONE DI CENTRO	45	6.48%	
1	ALLAM MAGDI CRISTIANO	2	0.29%	4.44%
2	VOLONTÈ LUCA GIUSEPPE	3	0.43%	6.67%
3	DI SAVOIA EMANUELE FILIBERTO detto EMANUELE FILIBERTO	1	0.14%	2.22%
4	MUSSA ANTONIO FRANCESCO GIOVANNI	0	0.00%	0.00%
5	SCANDEREBECH DEODATO	0	0.00%	0.00%
6	ANGELI CELESTINA	1	0.14%	2.22%
7	ANNALORO LOREDANA	0	0.00%	0.00%
8	BALZARINI JOHN	0	0.00%	0.00%
9	CARIBONI MARCO	0	0.00%	0.00%
10	FERSINI MIRIAM	0	0.00%	0.00%
11	SALA MAURIZIO	0	0.00%	0.00%
12	FORMATO MARIA LUISA	0	0.00%	0.00%
13	LARATORE GIOVANNI CARLO	0	0.00%	0.00%
14	LESTI PATRIZIA	0	0.00%	0.00%
15	MAGLIARO MICHELINA	0	0.00%	0.00%
16	MIGNONE MARIA STELLA	0	0.00%	0.00%
17	REGGIANI EZIO MARIA	0	0.00%	0.00%
18	ROSSI MARINA	0	0.00%	0.00%
19	RIZZI ANTONIO	0	0.00%	0.00%
Totale preferenze di lista		7	1.01%	15.56%

Lista / Candidato		Voti	% sul totale delle liste	% sui voti della lista
	FORZA NUOVA	5	0.72%	
1	IORE ROBERTO	1	0.14%	20.00%
2	SOSSI MARIO	0	0.00%	0.00%
3	SPAIRANI DANIELE	0	0.00%	0.00%
4	MAGNELLI FABIO	0	0.00%	0.00%
5	POLI ORNELLA	0	0.00%	0.00%

COMUNE DI SALO'

Consultazioni del 6 e 7 giugno 2009


Parlamento Europeo

PREFERENZE CANDIDATI DI LISTA

Sezione 5 - Scuola Elementare Montessori

Lista / Candidato		Voti	% sul totale delle liste	% sui voti della lista
6	INVERARDI PAOLO	0	0.00%	0.00%
7	LOMBARDI ELENA	0	0.00%	0.00%
8	PESAPANE MARCO SALVATORE	0	0.00%	0.00%
9	CASTELLINI LUCA	1	0.14%	20.00%
10	FERRARA SALVATORE	0	0.00%	0.00%
11	SONA PAOLA	0	0.00%	0.00%
12	CASAGRANDE REMO	0	0.00%	0.00%
13	CANU DUILIO	1	0.14%	20.00%
14	TURANO MANUELA	0	0.00%	0.00%
15	RAFFAINI SARA	0	0.00%	0.00%
16	SANA SIMONA	0	0.00%	0.00%
17	TROVISO MARIO	0	0.00%	0.00%
18	TAM GIULIO	0	0.00%	0.00%
19	PILLI LUCA	0	0.00%	0.00%
Totale preferenze di lista		3	0.43%	60.00%

Lista / Candidato		Voti	% sul totale delle liste	% sui voti della lista
	RIFONDAZIONE COMUNISTA - SINISTRA EUROPEA - COMUNISTI ITALIANI	13	1.87%	
1	AGNOLETTI VITTORIO EMANUELE	0	0.00%	0.00%
2	PAGLIARINI GIOVANNI detto GIANNI	0	0.00%	0.00%
3	GAGGIO ADELAIDE CRISTINA detta HAIDI GIULIANI	0	0.00%	0.00%
4	HACK MARGHERITA	1	0.14%	7.69%
5	ARGENTINO CIRO MASSIMO	0	0.00%	0.00%
6	BORTOT ALESSANDRO	0	0.00%	0.00%
7	COLOSIO PATRIZIA	0	0.00%	0.00%
8	IORE MARINA	0	0.00%	0.00%
9	FORTUNATI OMBRETTA MARIA	0	0.00%	0.00%
10	LAVAGGI RITA	0	0.00%	0.00%
11	LONGHI ALEANDRO	0	0.00%	0.00%
12	MORICONI ENRICO	0	0.00%	0.00%
13	MULAS ANTONELLO	0	0.00%	0.00%
14	NICOLI PAOLA	0	0.00%	0.00%
15	OMAR SHEIKH ESAHAQ SUAD detta OMAR SUAD	0	0.00%	0.00%
16	PAVLOVIC DIJANA	0	0.00%	0.00%
17	PESENTI ROSANGELA	0	0.00%	0.00%
18	POLENGHI DANIELA	0	0.00%	0.00%
19	TESTA ERMANNO	0	0.00%	0.00%
Totale preferenze di lista		1	0.14%	7.69%

Lista / Candidato		Voti	% sul totale delle liste	% sui voti della lista
	DI PIETRO ITALIA DEI VALORI	43	6.20%	

COMUNE DI SALO'


Consultazioni del 6 e 7 giugno 2009

Parlamento Europeo

PREFERENZE CANDIDATI DI LISTA

Sezione 5 - Scuola Elementare Montessori

Lista / Candidato		Voti	% sul totale delle liste	% sui voti della lista
1	DI PIETRO ANTONIO	1	0.14%	2.33%
2	de MAGISTRIS LUIGI	5	0.72%	11.63%
3	VATTIMO GIANTERESIO detto GIANNI	1	0.14%	2.33%
4	VULPIO CARLO	1	0.14%	2.33%
5	ZIPPONI MAURIZIO	2	0.29%	4.65%
6	ALFANO SONIA	1	0.14%	2.33%
7	BARDI GLORIA	0	0.00%	0.00%
8	BERETTA ILARIA	0	0.00%	0.00%
9	BERNACCONI MASSIMO	0	0.00%	0.00%
10	CUSATI ANIELLO	0	0.00%	0.00%
11	FARINA CORRADO GIOVANNI	0	0.00%	0.00%
12	FERRANTE LUIGI	0	0.00%	0.00%
13	FUSCO MARYLIN	0	0.00%	0.00%
14	MUTTILLO GIOVANNI ANTONIO	0	0.00%	0.00%
15	PALADINI MANUELA in BRAGOTTI	0	0.00%	0.00%
16	PIREDDA MARUSKA detta MARUSCA	0	0.00%	0.00%
17	ROCCHI EMANUELA LUCIA	0	0.00%	0.00%
18	SCHULTZE GIORGIO CARLO detto GIORGIO	0	0.00%	0.00%
19	VEZZA LORELLA	0	0.00%	0.00%
Totale preferenze di lista		11	1.59%	25.58%

Lista / Candidato		Voti	% sul totale delle liste	% sui voti della lista
	AUTONOMIE LIBERTE' DEMOCRATIE	1	0.14%	
1	LOUVIN ROBERTO	0	0.00%	0.00%
2	GARDIOL GIORGIO	0	0.00%	0.00%
3	GOTTARDI PAOLA	0	0.00%	0.00%
4	LACOURT ISABELLE MARIE FRANÇOISE	0	0.00%	0.00%
Totale preferenze di lista		0	0.00%	0.00%

Lista / Candidato		Voti	% sul totale delle liste	% sui voti della lista
	LA DESTRA - MPA - PENSIONATI - ALLEANZA DI CENTRO	7	1.01%	
1	ARRIGHI ALBERTO	1	0.14%	14.29%
2	BERTIROTTI ALESSANDRO	1	0.14%	14.29%
3	BERUTTI ROBERTO ANTONIO	0	0.00%	0.00%
4	COSTA ANGELI MARCELLO	0	0.00%	0.00%
5	DE MIO SERGIO	0	0.00%	0.00%
6	FARINA ELIANA	0	0.00%	0.00%
7	FATUZZO CARLO	0	0.00%	0.00%
8	FERRARI MASSIMILIANO detto MAX	0	0.00%	0.00%

COMUNE DI SALO'

Consultazioni del 6 e 7 giugno 2009


Parlamento Europeo

PREFERENZE CANDIDATI DI LISTA

Sezione 5 - Scuola Elementare Montessori

Lista / Candidato		Voti	% sul totale delle liste	% sui voti della lista
9	GOSPODINOVA ANTONIA	0	0.00%	0.00%
10	GRILLANTE ROSALIA	0	0.00%	0.00%
11	LONERO GIUSEPPE	0	0.00%	0.00%
12	MAMMI MASSIMILIANO	0	0.00%	0.00%
13	MANCUSO ANGELO	0	0.00%	0.00%
14	MARGHERI ALBERTO	0	0.00%	0.00%
15	NICOLA MAURO detto MAURO	0	0.00%	0.00%
16	NUR LEILA	0	0.00%	0.00%
17	PAPAVERO FRANCESCO	0	0.00%	0.00%
18	PASCALE BRIGIDA GIUSEPPINA GIULIA	0	0.00%	0.00%
19	STORACE FRANCESCO	1	0.14%	14.29%
Totale preferenze di lista		3	0.43%	42.86%

Lista / Candidato		Voti	% sul totale delle liste	% sui voti della lista
	SINISTRA E LIBERTA'	25	3.60%	
1	FRASSONI MONICA	3	0.43%	12.00%
2	LOCATELLI PIA ELDA detta PIA	1	0.14%	4.00%
3	VENDOLA NICOLA detto NICHI	5	0.72%	20.00%
4	FAVA GIOVANNI GIUSEPPE CLAUDIO	1	0.14%	4.00%
5	PITZORNO BIANCA	1	0.14%	4.00%
6	STORTI ALBERTO detto BEBO	0	0.00%	0.00%
7	TROIANO SERGIO	0	0.00%	0.00%
8	BARESI GIANNAROSA detta GIANNA	2	0.29%	8.00%
9	CORDI ROCCO NATALE	0	0.00%	0.00%
10	DALAI MICHELE	0	0.00%	0.00%
11	FAVARO GIOVANNI detto GIANNI	0	0.00%	0.00%
12	GAMBARO MONICA	0	0.00%	0.00%
13	MAGNI CELESTINO detto TINO	0	0.00%	0.00%
14	NIGRO ANTONIO detto BISONTE	0	0.00%	0.00%
15	NOVELLI DIEGO	0	0.00%	0.00%
16	PENNA RENZO	0	0.00%	0.00%
17	PIRAS DORINO	0	0.00%	0.00%
18	POGNANT SIMONA	0	0.00%	0.00%
19	VELO FRANCESCO	0	0.00%	0.00%
Totale preferenze di lista		13	1.87%	52.00%

Lista / Candidato		Voti	% sul totale delle liste	% sui voti della lista
	PARTITO DEMOCRATICO	111	15.99%	
1	COFFERATI SERGIO GAETANO	9	1.30%	8.11%

COMUNE DI SALO'

Consultazioni del 6 e 7 giugno 2009

Parlamento Europeo

PREFERENZE CANDIDATI DI LISTA

Sezione 5 - Scuola Elementare Montessori

Lista / Candidato		Voti	% sul totale delle liste	% sui voti della lista
2	TOIA PATRIZIA FERMA FRANCESCA	4	0.58%	3.60%
3	SUSTA GIANLUCA	0	0.00%	0.00%
4	PANZERI PIERANTONIO detto ANTONIO	3	0.43%	2.70%
5	BONANINI FRANCO	0	0.00%	0.00%
6	FERRARI FRANCESCO	11	1.59%	9.91%
7	BALZANI FRANCESCA	1	0.14%	0.90%
8	BIGNAMI GIOVANNI FABRIZIO detto NANNI	3	0.43%	2.70%
9	CENTILLO MARIA LUCIA	0	0.00%	0.00%
10	DONZEL RAIMONDO DAVIDE	0	0.00%	0.00%
11	D'IMPERIO MILENA	0	0.00%	0.00%
12	FERRERO GIORGIO	1	0.14%	0.90%
13	DI RUSCIO ANNAMARIA	0	0.00%	0.00%
14	GRAGLIA PIERO	0	0.00%	0.00%
15	PORRO DE SOMENZI CHIARA	1	0.14%	0.90%
16	PLACIDO ROBERTO	0	0.00%	0.00%
17	SIMEONE MARIA LUIGIA in FASSINO	0	0.00%	0.00%
18	STANCARI ELIDE in FIACCADORI	0	0.00%	0.00%
19	SCALFAROTTO IVAN	1	0.14%	0.90%
Totale preferenze di lista		34	4.90%	30.63%

Lista / Candidato		Voti	% sul totale delle liste	% sui voti della lista
	FIAMMA TRICOLORE	5	0.72%	
1	SALERNO ROBERTO	0	0.00%	0.00%
2	COLLI MAURIZIO	0	0.00%	0.00%
3	RABELLINO RENZO	0	0.00%	0.00%
4	LECCISI GABRIELE	0	0.00%	0.00%
5	PELLEGRINO GIAMPAOLO	0	0.00%	0.00%
6	ROMEI LONGHENA ALESSANDRO	0	0.00%	0.00%
7	BERARDI BRUNO	0	0.00%	0.00%
8	BISSACCO GIORGIO	0	0.00%	0.00%
9	TOGNOLI ALBERTO	0	0.00%	0.00%
10	BISCALDI PIETRO	0	0.00%	0.00%
11	CREA FRANCESCO	0	0.00%	0.00%
12	LI CAUSI FRANCESCO GIUSEPPE	0	0.00%	0.00%
13	SANDI GIOVANNI	0	0.00%	0.00%
14	ZOLLA ANNAMARIA	0	0.00%	0.00%
15	TAZZOLI MARCO ETTORE	0	0.00%	0.00%
16	CECCO RAFFAELE	0	0.00%	0.00%
17	SERRAGO ANTONIO	0	0.00%	0.00%
18	GARGALLO MAURIZIO	0	0.00%	0.00%
19	BOTTAZZI GIOVANNI	0	0.00%	0.00%
Totale preferenze di lista		0	0.00%	0.00%

COMUNE DI SALO'

Consultazioni del 6 e 7 giugno 2009


Parlamento Europeo

PREFERENZE CANDIDATI DI LISTA

Sezione 6 - Scuola Elementare Montessori

Elettori		Votanti	
Maschi	431	Maschi	351 - 81.44%
Femmine	485	Femmine	379 - 78.14%
Totale	916	Totale	730 - 79.69%
		Totale voti delle liste 683	

Lista / Candidato		Voti	% sul totale delle liste	% sui voti della lista
 LEGA NORD		163	23.87%	
1	BOSSI UMBERTO	7	1.02%	4.29%
2	SALVINI MATTEO	3	0.44%	1.84%
3	BORGHEZIO MARIO	1	0.15%	0.61%
4	ROSSI ORESTE detto TINO	0	0.00%	0.00%
5	PROVERA FIORELLO	0	0.00%	0.00%
6	SPERONI FRANCESCO ENRICO	0	0.00%	0.00%
7	VIALE SONIA	1	0.15%	0.61%
8	BENNA DINA MARIA	0	0.00%	0.00%
9	BORGARELLO PATRIZIA	0	0.00%	0.00%
10	FODERÀ GIUSEPPINA	0	0.00%	0.00%
11	FARINA FLAVIA	1	0.15%	0.61%
12	FORMENTI ANTONELLO	0	0.00%	0.00%
13	FOZZATO ENZO	0	0.00%	0.00%
14	GRITTI CAMILLA	5	0.73%	3.07%
15	LAZZATI MARINA	0	0.00%	0.00%
16	PALAORO UGO	0	0.00%	0.00%
17	PEDRETTI ROBERTO	2	0.29%	1.23%
18	POMA ELENA	0	0.00%	0.00%
19	RAVERA BRUNO LUIGI	0	0.00%	0.00%
Totale preferenze di lista		20	2.93%	12.27%

Lista / Candidato		Voti	% sul totale delle liste	% sui voti della lista
 LIBERAL DEMOCRATICI - MAIE		0	0.00%	
1	MELCHIORRE DANIELA	0	0.00%	0.00%
2	LEVI-MONTALCINI PIERA	0	0.00%	0.00%
3	DI PIETRO ERNESTO	0	0.00%	0.00%
4	CONTI ENRICO	0	0.00%	0.00%
5	GARATTI LUCIANO	0	0.00%	0.00%
6	RAIMONDI ANTONIO	0	0.00%	0.00%
7	SARAO UGO	0	0.00%	0.00%
8	BONGIOVANNI FRANCESCO	0	0.00%	0.00%
9	CALDIROLA ROBERTO	0	0.00%	0.00%

COMUNE DI SALO'

Consultazioni del 6 e 7 giugno 2009


Parlamento Europeo

PREFERENZE CANDIDATI DI LISTA

Sezione 6 - Scuola Elementare Montessori

Lista / Candidato		Voti	% sul totale delle liste	% sui voti della lista
10	FRANCESCONI GIORGIO	0	0.00%	0.00%
11	MAGI ALBERTO	0	0.00%	0.00%
12	MUCCIO SOFIA BIANCA MARIA	0	0.00%	0.00%
13	PAGLIETTI CARLO	0	0.00%	0.00%
14	PALMA GIOVANNI	0	0.00%	0.00%
15	PITTMAN NORMA	0	0.00%	0.00%
16	SALVAGNI DONATELLA	0	0.00%	0.00%
17	SOLDANI CARLO SERGIO	0	0.00%	0.00%
18	VAROTTO MARIA ROSA	0	0.00%	0.00%
19	VISCONTI GIUSEPPE	0	0.00%	0.00%
Totale preferenze di lista		0	0.00%	0.00%

Lista / Candidato		Voti	% sul totale delle liste	% sui voti della lista
	IL POPOLO DELLA LIBERTA'	237	34.70%	
1	BERLUSCONI SILVIO	58	8.49%	24.47%
2	LA RUSSA IGNAZIO	15	2.20%	6.33%
3	MAURO MARIO WALTER	37	5.42%	15.61%
4	MUSCARDINI CRISTIANA	5	0.73%	2.11%
5	ALBERTINI GABRIELE	2	0.29%	0.84%
6	APREA VALENTINA	0	0.00%	0.00%
7	BERTOT FABRIZIO	0	0.00%	0.00%
8	BONSIGNORE VITO	0	0.00%	0.00%
9	CENTEMERO ELENA	0	0.00%	0.00%
10	CIPRIANI MARISTELLA	0	0.00%	0.00%
11	COMI LARA	12	1.76%	5.06%
12	DELLA VECCHIA ROBERTA	0	0.00%	0.00%
13	DE MARTINI ISABELLA detta SUSY	0	0.00%	0.00%
14	FIDANZA CARLO	2	0.29%	0.84%
15	MENARDI GIUSEPPE	0	0.00%	0.00%
16	ORSI NICOLA	0	0.00%	0.00%
17	RAVETTO LAURA	0	0.00%	0.00%
18	RONZULLI LICIA	3	0.44%	1.27%
19	ZANICCHI IVA	0	0.00%	0.00%
Totale preferenze di lista		134	19.62%	56.54%

Lista / Candidato		Voti	% sul totale delle liste	% sui voti della lista
	VALLEE D'AOSTE	0	0.00%	
1	MARGUERETTAZ AURELIO	0	0.00%	0.00%
2	BIOLLINO MARIELLA	0	0.00%	0.00%

COMUNE DI SALO'

Consultazioni del 6 e 7 giugno 2009

Parlamento Europeo

PREFERENZE CANDIDATI DI LISTA

Sezione 6 - Scuola Elementare Montessori

Lista / Candidato		Voti	% sul totale delle liste	% sui voti della lista
3	SADO PIERFRANCO	0	0.00%	0.00%
Totale preferenze di lista		0	0.00%	0.00%

Lista / Candidato		Voti	% sul totale delle liste	% sui voti della lista
 PARTITO COMUNISTA DEI LAVORATORI		3	0.44%	
1	FERRANDO MARCO	0	0.00%	0.00%
2	MANTOVANI TIZIANA	0	0.00%	0.00%
3	GRISOLIA FRANCESCO detto FRANCO	0	0.00%	0.00%
4	BERETTA MARIA LAURA	0	0.00%	0.00%
5	BAGAROLO TIZIANO	0	0.00%	0.00%
6	CERRATO GIANCARLA detta ANNA	0	0.00%	0.00%
7	BORSATO SERGIO PAOLO	0	0.00%	0.00%
8	FUMAGALLI VALENTINA	0	0.00%	0.00%
9	BOTTO ANDREA	0	0.00%	0.00%
10	LOMBARDO MARIA	0	0.00%	0.00%
11	DEBETTO DANIELE GIOVANNI	0	0.00%	0.00%
12	MOLLURA CATERINA	0	0.00%	0.00%
13	NOBILI PIERO LUIGI	0	0.00%	0.00%
14	SANGUINETI GIULIANA	0	0.00%	0.00%
15	ROSSI EDO	0	0.00%	0.00%
16	ANFOSSI FRANCESCO	0	0.00%	0.00%
Totale preferenze di lista		0	0.00%	0.00%

Lista / Candidato		Voti	% sul totale delle liste	% sui voti della lista
 LISTA MARCO PANNELLA - EMMA BONINO		25	3.66%	
1	BONINO EMMA	4	0.59%	16.00%
2	PANNELLA GIACINTO detto MARCO	0	0.00%	0.00%
3	CAPPATO MARCO	0	0.00%	0.00%
4	ROSSI ALDO LORIS	0	0.00%	0.00%
5	SCHETT WILHELMINE in WELBY detta MINA WELBY	0	0.00%	0.00%
6	VIALE SILVIO	0	0.00%	0.00%
7	FARINA MARIA ANTONIETTA in COSCIONI detta MARIA ANTONIETTA COSCIONI	0	0.00%	0.00%
8	MELLANO BRUNO	0	0.00%	0.00%
9	BIANCARDI GUIDO	0	0.00%	0.00%
10	CASIGLIANI IOLANDA	0	0.00%	0.00%
11	CIANFANELLI DEBORAH	0	0.00%	0.00%
12	CORBELLINI GILBERTO	0	0.00%	0.00%
13	DE LUCIA MICHELE	0	0.00%	0.00%

COMUNE DI SALO'

Consultazioni del 6 e 7 giugno 2009


Parlamento Europeo

PREFERENZE CANDIDATI DI LISTA

Sezione 6 - Scuola Elementare Montessori

Lista / Candidato		Voti	% sul totale delle liste	% sui voti della lista
14	LITTA-MODIGNANI ALESSANDRO GIULIO EDOARDO LUIGI	0	0.00%	0.00%
15	PARACHINI MIRELLA	0	0.00%	0.00%
16	PISANO NATHALIE	0	0.00%	0.00%
17	RANA MICHELE	0	0.00%	0.00%
18	RAVELLI SERGIO PASQUALE	0	0.00%	0.00%
19	BANDINELLI ANGIOLO	0	0.00%	0.00%
Totale preferenze di lista		4	0.59%	16.00%

Lista / Candidato		Voti	% sul totale delle liste	% sui voti della lista
	UNIONE DI CENTRO	42	6.15%	
1	ALLAM MAGDI CRISTIANO	4	0.59%	9.52%
2	VOLONTÈ LUCA GIUSEPPE	3	0.44%	7.14%
3	DI SAVOIA EMANUELE FILIBERTO detto EMANUELE FILIBERTO	1	0.15%	2.38%
4	MUSSA ANTONIO FRANCESCO GIOVANNI	0	0.00%	0.00%
5	SCANDEREBECH DEODATO	0	0.00%	0.00%
6	ANGELI CELESTINA	1	0.15%	2.38%
7	ANNALORO LOREDANA	0	0.00%	0.00%
8	BALZARINI JOHN	0	0.00%	0.00%
9	CARIBONI MARCO	0	0.00%	0.00%
10	FERSINI MIRIAM	0	0.00%	0.00%
11	SALA MAURIZIO	0	0.00%	0.00%
12	FORMATO MARIA LUISA	0	0.00%	0.00%
13	LARATORE GIOVANNI CARLO	0	0.00%	0.00%
14	LESTI PATRIZIA	0	0.00%	0.00%
15	MAGLIARO MICHELINA	0	0.00%	0.00%
16	MIGNONE MARIA STELLA	0	0.00%	0.00%
17	REGGIANI EZIO MARIA	1	0.15%	2.38%
18	ROSSI MARINA	0	0.00%	0.00%
19	RIZZI ANTONIO	0	0.00%	0.00%
Totale preferenze di lista		10	1.46%	23.81%

Lista / Candidato		Voti	% sul totale delle liste	% sui voti della lista
	FORZA NUOVA	7	1.02%	
1	IORE ROBERTO	0	0.00%	0.00%
2	SOSSI MARIO	0	0.00%	0.00%
3	SPAIRANI DANIELE	0	0.00%	0.00%
4	MAGNELLI FABIO	0	0.00%	0.00%
5	POLI ORNELLA	0	0.00%	0.00%

COMUNE DI SALO'

Consultazioni del 6 e 7 giugno 2009


Parlamento Europeo

PREFERENZE CANDIDATI DI LISTA

Sezione 6 - Scuola Elementare Montessori

Lista / Candidato		Voti	% sul totale delle liste	% sui voti della lista
6	INVERARDI PAOLO	0	0.00%	0.00%
7	LOMBARDI ELENA	0	0.00%	0.00%
8	PESAPANE MARCO SALVATORE	0	0.00%	0.00%
9	CASTELLINI LUCA	0	0.00%	0.00%
10	FERRARA SALVATORE	0	0.00%	0.00%
11	SONA PAOLA	0	0.00%	0.00%
12	CASAGRANDE REMO	0	0.00%	0.00%
13	CANU DUILIO	0	0.00%	0.00%
14	TURANO MANUELA	0	0.00%	0.00%
15	RAFFAINI SARA	0	0.00%	0.00%
16	SANA SIMONA	0	0.00%	0.00%
17	TROVISO MARIO	0	0.00%	0.00%
18	TAM GIULIO	0	0.00%	0.00%
19	PILLI LUCA	0	0.00%	0.00%
Totale preferenze di lista		0	0.00%	0.00%

Lista / Candidato		Voti	% sul totale delle liste	% sui voti della lista
	RIFONDAZIONE COMUNISTA - SINISTRA EUROPEA - COMUNISTI ITALIANI	14	2.05%	
1	AGNOLETTI VITTORIO EMANUELE	1	0.15%	7.14%
2	PAGLIARINI GIOVANNI detto GIANNI	0	0.00%	0.00%
3	GAGGIO ADELAIDE CRISTINA detta HAIDI GIULIANI	0	0.00%	0.00%
4	HACK MARGHERITA	3	0.44%	21.43%
5	ARGENTINO CIRO MASSIMO	0	0.00%	0.00%
6	BORTOT ALESSANDRO	0	0.00%	0.00%
7	COLOSIO PATRIZIA	0	0.00%	0.00%
8	IORE MARINA	0	0.00%	0.00%
9	FORTUNATI OMBRETTA MARIA	0	0.00%	0.00%
10	LAVAGGI RITA	0	0.00%	0.00%
11	LONGHI ALEANDRO	0	0.00%	0.00%
12	MORICONI ENRICO	0	0.00%	0.00%
13	MULAS ANTONELLO	0	0.00%	0.00%
14	NICOLI PAOLA	0	0.00%	0.00%
15	OMAR SHEIKH ESAHAQ SUAD detta OMAR SUAD	0	0.00%	0.00%
16	PAVLOVIC DIJANA	0	0.00%	0.00%
17	PESENTI ROSANGELA	0	0.00%	0.00%
18	POLENGHI DANIELA	0	0.00%	0.00%
19	TESTA ERMANNO	0	0.00%	0.00%
Totale preferenze di lista		4	0.59%	28.57%

Lista / Candidato		Voti	% sul totale delle liste	% sui voti della lista
	DI PIETRO ITALIA DEI VALORI	32	4.69%	

COMUNE DI SALO'


Consultazioni del 6 e 7 giugno 2009

Parlamento Europeo

PREFERENZE CANDIDATI DI LISTA

Sezione 6 - Scuola Elementare Montessori

Lista / Candidato		Voti	% sul totale delle liste	% sui voti della lista
1	DI PIETRO ANTONIO	2	0.29%	6.25%
2	de MAGISTRIS LUIGI	4	0.59%	12.50%
3	VATTIMO GIANTERESIO detto GIANNI	0	0.00%	0.00%
4	VULPIO CARLO	0	0.00%	0.00%
5	ZIPPONI MAURIZIO	1	0.15%	3.12%
6	ALFANO SONIA	2	0.29%	6.25%
7	BARDI GLORIA	0	0.00%	0.00%
8	BERETTA ILARIA	0	0.00%	0.00%
9	BERNACCONI MASSIMO	0	0.00%	0.00%
10	CUSATI ANIELLO	0	0.00%	0.00%
11	FARINA CORRADO GIOVANNI	0	0.00%	0.00%
12	FERRANTE LUIGI	0	0.00%	0.00%
13	FUSCO MARYLIN	0	0.00%	0.00%
14	MUTTILLO GIOVANNI ANTONIO	0	0.00%	0.00%
15	PALADINI MANUELA in BRAGOTTI	0	0.00%	0.00%
16	PIREDDA MARUSKA detta MARUSCA	0	0.00%	0.00%
17	ROCCHI EMANUELA LUCIA	0	0.00%	0.00%
18	SCHULTZE GIORGIO CARLO detto GIORGIO	0	0.00%	0.00%
19	VEZZA LORELLA	0	0.00%	0.00%
Totale preferenze di lista		9	1.32%	28.12%

Lista / Candidato		Voti	% sul totale delle liste	% sui voti della lista
	AUTONOMIE LIBERTE' DEMOCRATIE	1	0.15%	
1	LOUVIN ROBERTO	0	0.00%	0.00%
2	GARDIOL GIORGIO	0	0.00%	0.00%
3	GOTTARDI PAOLA	0	0.00%	0.00%
4	LACOURT ISABELLE MARIE FRANÇOISE	0	0.00%	0.00%
Totale preferenze di lista		0	0.00%	0.00%

Lista / Candidato		Voti	% sul totale delle liste	% sui voti della lista
	LA DESTRA - MPA - PENSIONATI - ALLEANZA DI CENTRO	9	1.32%	
1	ARRIGHI ALBERTO	1	0.15%	11.11%
2	BERTIROTTI ALESSANDRO	0	0.00%	0.00%
3	BERUTTI ROBERTO ANTONIO	0	0.00%	0.00%
4	COSTA ANGELI MARCELLO	0	0.00%	0.00%
5	DE MIO SERGIO	0	0.00%	0.00%
6	FARINA ELIANA	0	0.00%	0.00%
7	FATUZZO CARLO	2	0.29%	22.22%
8	FERRARI MASSIMILIANO detto MAX	0	0.00%	0.00%

COMUNE DI SALO'

Consultazioni del 6 e 7 giugno 2009


Parlamento Europeo

PREFERENZE CANDIDATI DI LISTA

Sezione 6 - Scuola Elementare Montessori

Lista / Candidato		Voti	% sul totale delle liste	% sui voti della lista
9	GOSPODINOVA ANTONIA	0	0.00%	0.00%
10	GRILLANTE ROSALIA	0	0.00%	0.00%
11	LONERO GIUSEPPE	0	0.00%	0.00%
12	MAMMI MASSIMILIANO	0	0.00%	0.00%
13	MANCUSO ANGELO	0	0.00%	0.00%
14	MARGHERI ALBERTO	0	0.00%	0.00%
15	NICOLA MAURO detto MAURO	0	0.00%	0.00%
16	NUR LEILA	0	0.00%	0.00%
17	PAPAVERO FRANCESCO	0	0.00%	0.00%
18	PASCALE BRIGIDA GIUSEPPINA GIULIA	0	0.00%	0.00%
19	STORACE FRANCESCO	0	0.00%	0.00%
Totale preferenze di lista		3	0.44%	33.33%

Lista / Candidato		Voti	% sul totale delle liste	% sui voti della lista
	SINISTRA E LIBERTA'	25	3.66%	
1	FRASSONI MONICA	9	1.32%	36.00%
2	LOCATELLI PIA ELDA detta PIA	0	0.00%	0.00%
3	VENDOLA NICOLA detto NICHI	2	0.29%	8.00%
4	FAVA GIOVANNI GIUSEPPE CLAUDIO	5	0.73%	20.00%
5	PITZORNO BIANCA	0	0.00%	0.00%
6	STORTI ALBERTO detto BEBO	0	0.00%	0.00%
7	TROIANO SERGIO	0	0.00%	0.00%
8	BARESÌ GIANNAROSA detta GIANNA	0	0.00%	0.00%
9	CORDÌ ROCCO NATALE	0	0.00%	0.00%
10	DALAI MICHELE	0	0.00%	0.00%
11	FAVARO GIOVANNI detto GIANNI	0	0.00%	0.00%
12	GAMBARO MONICA	0	0.00%	0.00%
13	MAGNI CELESTINO detto TINO	0	0.00%	0.00%
14	NIGRO ANTONIO detto BISONTE	0	0.00%	0.00%
15	NOVELLI DIEGO	0	0.00%	0.00%
16	PENNA RENZO	0	0.00%	0.00%
17	PIRAS DORINO	0	0.00%	0.00%
18	POGNANT SIMONA	0	0.00%	0.00%
19	VELO FRANCESCO	0	0.00%	0.00%
Totale preferenze di lista		16	2.34%	64.00%

Lista / Candidato		Voti	% sul totale delle liste	% sui voti della lista
	PARTITO DEMOCRATICO	120	17.57%	
1	COFFERATI SERGIO GAETANO	10	1.46%	8.33%

COMUNE DI SALO'

Consultazioni del 6 e 7 giugno 2009

Parlamento Europeo

PREFERENZE CANDIDATI DI LISTA

Sezione 6 - Scuola Elementare Montessori

Lista / Candidato		Voti	% sul totale delle liste	% sui voti della lista
2	TOIA PATRIZIA FERMA FRANCESCA	5	0.73%	4.17%
3	SUSTA GIANLUCA	2	0.29%	1.67%
4	PANZERI PIERANTONIO detto ANTONIO	1	0.15%	0.83%
5	BONANINI FRANCO	0	0.00%	0.00%
6	FERRARI FRANCESCO	8	1.17%	6.67%
7	BALZANI FRANCESCA	0	0.00%	0.00%
8	BIGNAMI GIOVANNI FABRIZIO detto NANNI	0	0.00%	0.00%
9	CENTILLO MARIA LUCIA	0	0.00%	0.00%
10	DONZEL RAIMONDO DAVIDE	0	0.00%	0.00%
11	D'IMPERIO MILENA	0	0.00%	0.00%
12	FERRERO GIORGIO	0	0.00%	0.00%
13	DI RUSCIO ANNAMARIA	0	0.00%	0.00%
14	GRAGLIA PIERO	0	0.00%	0.00%
15	PORRO DE SOMENZI CHIARA	0	0.00%	0.00%
16	PLACIDO ROBERTO	0	0.00%	0.00%
17	SIMEONE MARIA LUIGIA in FASSINO	0	0.00%	0.00%
18	STANCARI ELIDE in FIACCADORI	0	0.00%	0.00%
19	SCALFAROTTO IVAN	0	0.00%	0.00%
Totale preferenze di lista		26	3.81%	21.67%

Lista / Candidato		Voti	% sul totale delle liste	% sui voti della lista
	FIAMMA TRICOLORE	5	0.73%	
1	SALERNO ROBERTO	0	0.00%	0.00%
2	COLLI MAURIZIO	0	0.00%	0.00%
3	RABELLINO RENZO	0	0.00%	0.00%
4	LECCISI GABRIELE	0	0.00%	0.00%
5	PELLEGRINO GIAMPAOLO	0	0.00%	0.00%
6	ROMEI LONGHENA ALESSANDRO	0	0.00%	0.00%
7	BERARDI BRUNO	0	0.00%	0.00%
8	BISSACCO GIORGIO	0	0.00%	0.00%
9	TOGNOLI ALBERTO	0	0.00%	0.00%
10	BISCALDI PIETRO	0	0.00%	0.00%
11	CREA FRANCESCO	0	0.00%	0.00%
12	LI CAUSI FRANCESCO GIUSEPPE	0	0.00%	0.00%
13	SANDI GIOVANNI	0	0.00%	0.00%
14	ZOLLA ANNAMARIA	0	0.00%	0.00%
15	TAZZOLI MARCO ETTORE	0	0.00%	0.00%
16	CECCO RAFFAELE	0	0.00%	0.00%
17	SERRAGO ANTONIO	0	0.00%	0.00%
18	GARGALLO MAURIZIO	0	0.00%	0.00%
19	BOTTAZZI GIOVANNI	0	0.00%	0.00%
Totale preferenze di lista		0	0.00%	0.00%

COMUNE DI SALO'

Consultazioni del 6 e 7 giugno 2009


Parlamento Europeo

PREFERENZE CANDIDATI DI LISTA

Sezione 7 - Istituto Tecnico Battisti

Elettori		Votanti	
Maschi	415	Maschi	338 - 81.45%
Femmine	499	Femmine	394 - 78.96%
Totale	914	Totale	732 - 80.09%
Totale voti delle liste 700			

Lista / Candidato		Voti	% sul totale delle liste	% sui voti della lista
 LEGA NORD		125	17.86%	
1	BOSSI UMBERTO	5	0.71%	4.00%
2	SALVINI MATTEO	2	0.29%	1.60%
3	BORGHEZIO MARIO	0	0.00%	0.00%
4	ROSSI ORESTE detto TINO	0	0.00%	0.00%
5	PROVERA FIORELLO	0	0.00%	0.00%
6	SPERONI FRANCESCO ENRICO	0	0.00%	0.00%
7	VIALE SONIA	0	0.00%	0.00%
8	BENNA DINA MARIA	0	0.00%	0.00%
9	BORGARELLO PATRIZIA	0	0.00%	0.00%
10	FODERÀ GIUSEPPINA	0	0.00%	0.00%
11	FARINA FLAVIA	0	0.00%	0.00%
12	FORMENTI ANTONELLO	0	0.00%	0.00%
13	FOZZATO ENZO	0	0.00%	0.00%
14	GRITTI CAMILLA	0	0.00%	0.00%
15	LAZZATI MARINA	0	0.00%	0.00%
16	PALAORO UGO	0	0.00%	0.00%
17	PEDRETTI ROBERTO	0	0.00%	0.00%
18	POMA ELENA	0	0.00%	0.00%
19	RAVERA BRUNO LUIGI	0	0.00%	0.00%
Totale preferenze di lista		7	1.00%	5.60%

Lista / Candidato		Voti	% sul totale delle liste	% sui voti della lista
 LIBERAL DEMOCRATICI - MAIE		2	0.29%	
1	MELCHIORRE DANIELA	0	0.00%	0.00%
2	LEVI-MONTALCINI PIERA	0	0.00%	0.00%
3	DI PIETRO ERNESTO	0	0.00%	0.00%
4	CONTI ENRICO	0	0.00%	0.00%
5	GARATTI LUCIANO	0	0.00%	0.00%
6	RAIMONDI ANTONIO	0	0.00%	0.00%
7	SARAO UGO	0	0.00%	0.00%
8	BONGIOVANNI FRANCESCO	0	0.00%	0.00%
9	CALDIROLA ROBERTO	0	0.00%	0.00%

COMUNE DI SALO'

Consultazioni del 6 e 7 giugno 2009


Parlamento Europeo

PREFERENZE CANDIDATI DI LISTA

Sezione 7 - Istituto Tecnico Battisti

Lista / Candidato		Voti	% sul totale delle liste	% sui voti della lista
10	FRANCESCONI GIORGIO	0	0.00%	0.00%
11	MAGI ALBERTO	0	0.00%	0.00%
12	MUCCIO SOFIA BIANCA MARIA	0	0.00%	0.00%
13	PAGLIETTI CARLO	0	0.00%	0.00%
14	PALMA GIOVANNI	0	0.00%	0.00%
15	PITTMAN NORMA	0	0.00%	0.00%
16	SALVAGNI DONATELLA	0	0.00%	0.00%
17	SOLDANI CARLO SERGIO	0	0.00%	0.00%
18	VAROTTO MARIA ROSA	0	0.00%	0.00%
19	VISCONTI GIUSEPPE	0	0.00%	0.00%
Totale preferenze di lista		0	0.00%	0.00%

Lista / Candidato		Voti	% sul totale delle liste	% sui voti della lista
	IL POPOLO DELLA LIBERTA'	244	34.86%	
1	BERLUSCONI SILVIO	60	8.57%	24.59%
2	LA RUSSA IGNAZIO	7	1.00%	2.87%
3	MAURO MARIO WALTER	42	6.00%	17.21%
4	MUSCARDINI CRISTIANA	4	0.57%	1.64%
5	ALBERTINI GABRIELE	1	0.14%	0.41%
6	APREA VALENTINA	0	0.00%	0.00%
7	BERTOT FABRIZIO	0	0.00%	0.00%
8	BONSIGNORE VITO	0	0.00%	0.00%
9	CENTEMERO ELENA	0	0.00%	0.00%
10	CIPRIANI MARISTELLA	0	0.00%	0.00%
11	COMI LARA	8	1.14%	3.28%
12	DELLA VECCHIA ROBERTA	0	0.00%	0.00%
13	DE MARTINI ISABELLA detta SUSY	0	0.00%	0.00%
14	FIDANZA CARLO	2	0.29%	0.82%
15	MENARDI GIUSEPPE	0	0.00%	0.00%
16	ORSI NICOLA	0	0.00%	0.00%
17	RAVETTO LAURA	0	0.00%	0.00%
18	RONZULLI LICIA	6	0.86%	2.46%
19	ZANICCHI IVA	0	0.00%	0.00%
Totale preferenze di lista		130	18.57%	53.28%

Lista / Candidato		Voti	% sul totale delle liste	% sui voti della lista
	VALLEE D'AOSTE	0	0.00%	
1	MARGUERETTAZ AURELIO	0	0.00%	0.00%
2	BIOLLINO MARIELLA	0	0.00%	0.00%

COMUNE DI SALO'

Consultazioni del 6 e 7 giugno 2009

Parlamento Europeo

PREFERENZE CANDIDATI DI LISTA

Sezione 7 - Istituto Tecnico Battisti

Lista / Candidato		Voti	% sul totale delle liste	% sui voti della lista
3	SADO PIERFRANCO	0	0.00%	0.00%
Totale preferenze di lista		0	0.00%	0.00%

Lista / Candidato		Voti	% sul totale delle liste	% sui voti della lista
 PARTITO COMUNISTA DEI LAVORATORI		8	1.14%	
1	FERRANDO MARCO	0	0.00%	0.00%
2	MANTOVANI TIZIANA	0	0.00%	0.00%
3	GRISOLIA FRANCESCO detto FRANCO	0	0.00%	0.00%
4	BERETTA MARIA LAURA	0	0.00%	0.00%
5	BAGAROLO TIZIANO	0	0.00%	0.00%
6	CERRATO GIANCARLA detta ANNA	0	0.00%	0.00%
7	BORSATO SERGIO PAOLO	0	0.00%	0.00%
8	FUMAGALLI VALENTINA	0	0.00%	0.00%
9	BOTTO ANDREA	0	0.00%	0.00%
10	LOMBARDO MARIA	0	0.00%	0.00%
11	DEBETTO DANIELE GIOVANNI	0	0.00%	0.00%
12	MOLLURA CATERINA	0	0.00%	0.00%
13	NOBILI PIERO LUIGI	0	0.00%	0.00%
14	SANGUINETI GIULIANA	0	0.00%	0.00%
15	ROSSI EDO	0	0.00%	0.00%
16	ANFOSSI FRANCESCO	0	0.00%	0.00%
Totale preferenze di lista		0	0.00%	0.00%

Lista / Candidato		Voti	% sul totale delle liste	% sui voti della lista
 LISTA MARCO PANNELLA - EMMA BONINO		25	3.57%	
1	BONINO EMMA	5	0.71%	20.00%
2	PANNELLA GIACINTO detto MARCO	0	0.00%	0.00%
3	CAPPATO MARCO	0	0.00%	0.00%
4	ROSSI ALDO LORIS	0	0.00%	0.00%
5	SCHETT WILHELMINE in WELBY detta MINA WELBY	0	0.00%	0.00%
6	VIALE SILVIO	0	0.00%	0.00%
7	FARINA MARIA ANTONIETTA in COSCIONI detta MARIA ANTONIETTA COSCIONI	0	0.00%	0.00%
8	MELLANO BRUNO	0	0.00%	0.00%
9	BIANCARDI GUIDO	0	0.00%	0.00%
10	CASIGLIANI IOLANDA	0	0.00%	0.00%
11	CIANFANELLI DEBORAH	0	0.00%	0.00%
12	CORBELLINI GILBERTO	0	0.00%	0.00%
13	DE LUCIA MICHELE	0	0.00%	0.00%

COMUNE DI SALO'

Consultazioni del 6 e 7 giugno 2009


Parlamento Europeo

PREFERENZE CANDIDATI DI LISTA

Sezione 7 - Istituto Tecnico Battisti

Lista / Candidato		Voti	% sul totale delle liste	% sui voti della lista
14	LITTA-MODIGNANI ALESSANDRO GIULIO EDOARDO LUIGI	0	0.00%	0.00%
15	PARACHINI MIRELLA	0	0.00%	0.00%
16	PISANO NATHALIE	0	0.00%	0.00%
17	RANA MICHELE	0	0.00%	0.00%
18	RAVELLI SERGIO PASQUALE	0	0.00%	0.00%
19	BANDINELLI ANGIOLO	0	0.00%	0.00%
Totale preferenze di lista		5	0.71%	20.00%

Lista / Candidato		Voti	% sul totale delle liste	% sui voti della lista
	UNIONE DI CENTRO	41	5.86%	
1	ALLAM MAGDI CRISTIANO	5	0.71%	12.20%
2	VOLONTÈ LUCA GIUSEPPE	1	0.14%	2.44%
3	DI SAVOIA EMANUELE FILIBERTO detto EMANUELE FILIBERTO	0	0.00%	0.00%
4	MUSSA ANTONIO FRANCESCO GIOVANNI	0	0.00%	0.00%
5	SCANDEREBECH DEODATO	0	0.00%	0.00%
6	ANGELI CELESTINA	0	0.00%	0.00%
7	ANNALORO LOREDANA	0	0.00%	0.00%
8	BALZARINI JOHN	0	0.00%	0.00%
9	CARIBONI MARCO	0	0.00%	0.00%
10	FERSINI MIRIAM	0	0.00%	0.00%
11	SALA MAURIZIO	0	0.00%	0.00%
12	FORMATO MARIA LUISA	0	0.00%	0.00%
13	LARATORE GIOVANNI CARLO	0	0.00%	0.00%
14	LESTI PATRIZIA	0	0.00%	0.00%
15	MAGLIARO MICHELINA	0	0.00%	0.00%
16	MIGNONE MARIA STELLA	0	0.00%	0.00%
17	REGGIANI EZIO MARIA	0	0.00%	0.00%
18	ROSSI MARINA	0	0.00%	0.00%
19	RIZZI ANTONIO	0	0.00%	0.00%
Totale preferenze di lista		6	0.86%	14.63%

Lista / Candidato		Voti	% sul totale delle liste	% sui voti della lista
	FORZA NUOVA	9	1.29%	
1	IORE ROBERTO	3	0.43%	33.33%
2	SOSSI MARIO	0	0.00%	0.00%
3	SPAIRANI DANIELE	0	0.00%	0.00%
4	MAGNELLI FABIO	0	0.00%	0.00%
5	POLI ORNELLA	0	0.00%	0.00%

COMUNE DI SALO'

Consultazioni del 6 e 7 giugno 2009


Parlamento Europeo

PREFERENZE CANDIDATI DI LISTA

Sezione 7 - Istituto Tecnico Battisti

Lista / Candidato		Voti	% sul totale delle liste	% sui voti della lista
6	INVERARDI PAOLO	0	0.00%	0.00%
7	LOMBARDI ELENA	0	0.00%	0.00%
8	PESAPANE MARCO SALVATORE	0	0.00%	0.00%
9	CASTELLINI LUCA	3	0.43%	33.33%
10	FERRARA SALVATORE	0	0.00%	0.00%
11	SONA PAOLA	0	0.00%	0.00%
12	CASAGRANDE REMO	0	0.00%	0.00%
13	CANU DUILIO	2	0.29%	22.22%
14	TURANO MANUELA	0	0.00%	0.00%
15	RAFFAINI SARA	0	0.00%	0.00%
16	SANA SIMONA	0	0.00%	0.00%
17	TROVISO MARIO	0	0.00%	0.00%
18	TAM GIULIO	0	0.00%	0.00%
19	PILLI LUCA	0	0.00%	0.00%
Totale preferenze di lista		8	1.14%	88.89%

Lista / Candidato		Voti	% sul totale delle liste	% sui voti della lista
	RIFONDAZIONE COMUNISTA - SINISTRA EUROPEA - COMUNISTI ITALIANI	13	1.86%	
1	AGNOLETTI VITTORIO EMANUELE	0	0.00%	0.00%
2	PAGLIARINI GIOVANNI detto GIANNI	0	0.00%	0.00%
3	GAGGIO ADELAIDE CRISTINA detta HAIDI GIULIANI	0	0.00%	0.00%
4	HACK MARGHERITA	1	0.14%	7.69%
5	ARGENTINO CIRO MASSIMO	0	0.00%	0.00%
6	BORTOT ALESSANDRO	0	0.00%	0.00%
7	COLOSIO PATRIZIA	0	0.00%	0.00%
8	IORE MARINA	0	0.00%	0.00%
9	FORTUNATI OMBRETTA MARIA	0	0.00%	0.00%
10	LAVAGGI RITA	0	0.00%	0.00%
11	LONGHI ALEANDRO	0	0.00%	0.00%
12	MORICONI ENRICO	0	0.00%	0.00%
13	MULAS ANTONELLO	0	0.00%	0.00%
14	NICOLI PAOLA	0	0.00%	0.00%
15	OMAR SHEIKH ESAHAQ SUAD detta OMAR SUAD	0	0.00%	0.00%
16	PAVLOVIC DIJANA	0	0.00%	0.00%
17	PESENTI ROSANGELA	0	0.00%	0.00%
18	POLENGHI DANIELA	0	0.00%	0.00%
19	TESTA ERMANNO	0	0.00%	0.00%
Totale preferenze di lista		1	0.14%	7.69%

Lista / Candidato		Voti	% sul totale delle liste	% sui voti della lista
	DI PIETRO ITALIA DEI VALORI	52	7.43%	

COMUNE DI SALO'


Consultazioni del 6 e 7 giugno 2009

Parlamento Europeo

PREFERENZE CANDIDATI DI LISTA

Sezione 7 - Istituto Tecnico Battisti

Lista / Candidato		Voti	% sul totale delle liste	% sui voti della lista
1	DI PIETRO ANTONIO	5	0.71%	9.62%
2	de MAGISTRIS LUIGI	6	0.86%	11.54%
3	VATTIMO GIANTERESIO detto GIANNI	0	0.00%	0.00%
4	VULPIO CARLO	0	0.00%	0.00%
5	ZIPPONI MAURIZIO	2	0.29%	3.85%
6	ALFANO SONIA	3	0.43%	5.77%
7	BARDI GLORIA	0	0.00%	0.00%
8	BERETTA ILARIA	0	0.00%	0.00%
9	BERNACCONI MASSIMO	0	0.00%	0.00%
10	CUSATI ANIELLO	0	0.00%	0.00%
11	FARINA CORRADO GIOVANNI	0	0.00%	0.00%
12	FERRANTE LUIGI	0	0.00%	0.00%
13	FUSCO MARYLIN	0	0.00%	0.00%
14	MUTTILLO GIOVANNI ANTONIO	0	0.00%	0.00%
15	PALADINI MANUELA in BRAGOTTI	0	0.00%	0.00%
16	PIREDDA MARUSKA detta MARUSCA	0	0.00%	0.00%
17	ROCCHI EMANUELA LUCIA	0	0.00%	0.00%
18	SCHULTZE GIORGIO CARLO detto GIORGIO	1	0.14%	1.92%
19	VEZZA LORELLA	0	0.00%	0.00%
Totale preferenze di lista		17	2.43%	32.69%

Lista / Candidato		Voti	% sul totale delle liste	% sui voti della lista
	AUTONOMIE LIBERTE' DEMOCRATIE	3	0.43%	
1	LOUVIN ROBERTO	0	0.00%	0.00%
2	GARDIOL GIORGIO	0	0.00%	0.00%
3	GOTTARDI PAOLA	0	0.00%	0.00%
4	LACOURT ISABELLE MARIE FRANÇOISE	0	0.00%	0.00%
Totale preferenze di lista		0	0.00%	0.00%

Lista / Candidato		Voti	% sul totale delle liste	% sui voti della lista
	LA DESTRA - MPA - PENSIONATI - ALLEANZA DI CENTRO	9	1.29%	
1	ARRIGHI ALBERTO	0	0.00%	0.00%
2	BERTIOTTI ALESSANDRO	0	0.00%	0.00%
3	BERUTTI ROBERTO ANTONIO	0	0.00%	0.00%
4	COSTA ANGELI MARCELLO	0	0.00%	0.00%
5	DE MIO SERGIO	0	0.00%	0.00%
6	FARINA ELIANA	0	0.00%	0.00%
7	FATUZZO CARLO	0	0.00%	0.00%
8	FERRARI MASSIMILIANO detto MAX	0	0.00%	0.00%

COMUNE DI SALO'

Consultazioni del 6 e 7 giugno 2009


Parlamento Europeo

PREFERENZE CANDIDATI DI LISTA

Sezione 7 - Istituto Tecnico Battisti

Lista / Candidato		Voti	% sul totale delle liste	% sui voti della lista
9	GOSPODINOVA ANTONIA	0	0.00%	0.00%
10	GRILLANTE ROSALIA	0	0.00%	0.00%
11	LONERO GIUSEPPE	0	0.00%	0.00%
12	MAMMI MASSIMILIANO	0	0.00%	0.00%
13	MANCUSO ANGELO	0	0.00%	0.00%
14	MARGHIERI ALBERTO	0	0.00%	0.00%
15	NICOLA MAURO detto MAURO	0	0.00%	0.00%
16	NUR LEILA	0	0.00%	0.00%
17	PAPAVERO FRANCESCO	0	0.00%	0.00%
18	PASCALE BRIGIDA GIUSEPPINA GIULIA	0	0.00%	0.00%
19	STORACE FRANCESCO	1	0.14%	11.11%
Totale preferenze di lista		1	0.14%	11.11%

Lista / Candidato		Voti	% sul totale delle liste	% sui voti della lista
 SINISTRA E LIBERTA'		23	3.29%	
1	FRASSONI MONICA	5	0.71%	21.74%
2	LOCATELLI PIA ELDA detta PIA	0	0.00%	0.00%
3	VENDOLA NICOLA detto NICHI	4	0.57%	17.39%
4	FAVA GIOVANNI GIUSEPPE CLAUDIO	3	0.43%	13.04%
5	PITZORNO BIANCA	0	0.00%	0.00%
6	STORTI ALBERTO detto BEBO	1	0.14%	4.35%
7	TROIANO SERGIO	0	0.00%	0.00%
8	BARESÌ GIANNAROSA detta GIANNA	0	0.00%	0.00%
9	CORDÌ ROCCO NATALE	0	0.00%	0.00%
10	DALAI MICHELE	0	0.00%	0.00%
11	FAVARO GIOVANNI detto GIANNI	0	0.00%	0.00%
12	GAMBARO MONICA	0	0.00%	0.00%
13	MAGNI CELESTINO detto TINO	1	0.14%	4.35%
14	NIGRO ANTONIO detto BISONTE	0	0.00%	0.00%
15	NOVELLI DIEGO	0	0.00%	0.00%
16	PENNA RENZO	0	0.00%	0.00%
17	PIRAS DORINO	0	0.00%	0.00%
18	POGNANT SIMONA	0	0.00%	0.00%
19	VELO FRANCESCO	0	0.00%	0.00%
Totale preferenze di lista		14	2.00%	60.87%

Lista / Candidato		Voti	% sul totale delle liste	% sui voti della lista
 PARTITO DEMOCRATICO		143	20.43%	
1	COFFERATI SERGIO GAETANO	4	0.57%	2.80%

COMUNE DI SALO'

Consultazioni del 6 e 7 giugno 2009

Parlamento Europeo

PREFERENZE CANDIDATI DI LISTA

Sezione 7 - Istituto Tecnico Battisti

Lista / Candidato		Voti	% sul totale delle liste	% sui voti della lista
2	TOIA PATRIZIA FERMA FRANCESCA	4	0.57%	2.80%
3	SUSTA GIANLUCA	0	0.00%	0.00%
4	PANZERI PIERANTONIO detto ANTONIO	1	0.14%	0.70%
5	BONANINI FRANCO	0	0.00%	0.00%
6	FERRARI FRANCESCO	15	2.14%	10.49%
7	BALZANI FRANCESCA	0	0.00%	0.00%
8	BIGNAMI GIOVANNI FABRIZIO detto NANNI	6	0.86%	4.20%
9	CENTILLO MARIA LUCIA	0	0.00%	0.00%
10	DONZEL RAIMONDO DAVIDE	0	0.00%	0.00%
11	D'IMPERIO MILENA	4	0.57%	2.80%
12	FERRERO GIORGIO	0	0.00%	0.00%
13	DI RUSCIO ANNAMARIA	0	0.00%	0.00%
14	GRAGLIA PIERO	0	0.00%	0.00%
15	PORRO DE SOMENZI CHIARA	0	0.00%	0.00%
16	PLACIDO ROBERTO	0	0.00%	0.00%
17	SIMEONE MARIA LUIGIA in FASSINO	0	0.00%	0.00%
18	STANCARI ELIDE in FIACCADORI	0	0.00%	0.00%
19	SCALFAROTTO IVAN	0	0.00%	0.00%
Totale preferenze di lista		34	4.86%	23.78%

Lista / Candidato		Voti	% sul totale delle liste	% sui voti della lista
	FIAMMA TRICOLORE	3	0.43%	
1	SALERNO ROBERTO	0	0.00%	0.00%
2	COLLI MAURIZIO	0	0.00%	0.00%
3	RABELLINO RENZO	0	0.00%	0.00%
4	LECCISI GABRIELE	0	0.00%	0.00%
5	PELLEGRINO GIAMPAOLO	0	0.00%	0.00%
6	ROMEI LONGHENA ALESSANDRO	0	0.00%	0.00%
7	BERARDI BRUNO	0	0.00%	0.00%
8	BISSACCO GIORGIO	0	0.00%	0.00%
9	TOGNOLI ALBERTO	0	0.00%	0.00%
10	BISCALDI PIETRO	0	0.00%	0.00%
11	CREA FRANCESCO	0	0.00%	0.00%
12	LI CAUSI FRANCESCO GIUSEPPE	0	0.00%	0.00%
13	SANDI GIOVANNI	0	0.00%	0.00%
14	ZOLLA ANNAMARIA	0	0.00%	0.00%
15	TAZZOLI MARCO ETTORE	0	0.00%	0.00%
16	CECCO RAFFAELE	0	0.00%	0.00%
17	SERRAGO ANTONIO	0	0.00%	0.00%
18	GARGALLO MAURIZIO	0	0.00%	0.00%
19	BOTTAZZI GIOVANNI	0	0.00%	0.00%
Totale preferenze di lista		0	0.00%	0.00%

COMUNE DI SALO'

Consultazioni del 6 e 7 giugno 2009


Parlamento Europeo

PREFERENZE CANDIDATI DI LISTA

Sezione 8 - Scuola Elementare Montessori

Elettori		Votanti	
Maschi	537	Maschi	436 - 81.19%
Femmine	561	Femmine	444 - 79.14%
Totale	1098	Totale	880 - 80.15%
		Totale voti delle liste 850	

Lista / Candidato		Voti	% sul totale delle liste	% sui voti della lista
 LEGA NORD		177	20.82%	
1	BOSSI UMBERTO	17	2.00%	9.60%
2	SALVINI MATTEO	4	0.47%	2.26%
3	BORGHEZIO MARIO	2	0.24%	1.13%
4	ROSSI ORESTE detto TINO	0	0.00%	0.00%
5	PROVERA FIORELLO	0	0.00%	0.00%
6	SPERONI FRANCESCO ENRICO	1	0.12%	0.56%
7	VIALE SONIA	0	0.00%	0.00%
8	BENNA DINA MARIA	0	0.00%	0.00%
9	BORGARELLO PATRIZIA	0	0.00%	0.00%
10	FODERÀ GIUSEPPINA	1	0.12%	0.56%
11	FARINA FLAVIA	0	0.00%	0.00%
12	FORMENTI ANTONELLO	0	0.00%	0.00%
13	FOZZATO ENZO	0	0.00%	0.00%
14	GRITTI CAMILLA	1	0.12%	0.56%
15	LAZZATI MARINA	1	0.12%	0.56%
16	PALAORO UGO	0	0.00%	0.00%
17	PEDRETTI ROBERTO	1	0.12%	0.56%
18	POMA ELENA	1	0.12%	0.56%
19	RAVERA BRUNO LUIGI	0	0.00%	0.00%
Totale preferenze di lista		29	3.41%	16.38%

Lista / Candidato		Voti	% sul totale delle liste	% sui voti della lista
 LIBERAL DEMOCRATICI - MAIE		2	0.24%	
1	MELCHIORRE DANIELA	0	0.00%	0.00%
2	LEVI-MONTALCINI PIERA	0	0.00%	0.00%
3	DI PIETRO ERNESTO	0	0.00%	0.00%
4	CONTI ENRICO	0	0.00%	0.00%
5	GARATTI LUCIANO	0	0.00%	0.00%
6	RAIMONDI ANTONIO	0	0.00%	0.00%
7	SARAO UGO	0	0.00%	0.00%
8	BONGIOVANNI FRANCESCO	0	0.00%	0.00%
9	CALDIROLA ROBERTO	0	0.00%	0.00%

COMUNE DI SALO'

Consultazioni del 6 e 7 giugno 2009


Parlamento Europeo

PREFERENZE CANDIDATI DI LISTA

Sezione 8 - Scuola Elementare Montessori

Lista / Candidato		Voti	% sul totale delle liste	% sui voti della lista
10	FRANCESCONI GIORGIO	0	0.00%	0.00%
11	MAGI ALBERTO	0	0.00%	0.00%
12	MUCCIO SOFIA BIANCA MARIA	0	0.00%	0.00%
13	PAGLIETTI CARLO	0	0.00%	0.00%
14	PALMA GIOVANNI	0	0.00%	0.00%
15	PITTMAN NORMA	0	0.00%	0.00%
16	SALVAGNI DONATELLA	0	0.00%	0.00%
17	SOLDANI CARLO SERGIO	0	0.00%	0.00%
18	VAROTTO MARIA ROSA	0	0.00%	0.00%
19	VISCONTI GIUSEPPE	0	0.00%	0.00%
Totale preferenze di lista		0	0.00%	0.00%

Lista / Candidato		Voti	% sul totale delle liste	% sui voti della lista
	IL POPOLO DELLA LIBERTA'	293	34.47%	
1	BERLUSCONI SILVIO	81	9.53%	27.65%
2	LA RUSSA IGNAZIO	12	1.41%	4.10%
3	MAURO MARIO WALTER	48	5.65%	16.38%
4	MUSCARDINI CRISTIANA	0	0.00%	0.00%
5	ALBERTINI GABRIELE	0	0.00%	0.00%
6	APREA VALENTINA	0	0.00%	0.00%
7	BERTOT FABRIZIO	0	0.00%	0.00%
8	BONSIGNORE VITO	2	0.24%	0.68%
9	CENTEMERO ELENA	0	0.00%	0.00%
10	CIPRIANI MARISTELLA	0	0.00%	0.00%
11	COMI LARA	19	2.24%	6.48%
12	DELLA VECCHIA ROBERTA	1	0.12%	0.34%
13	DE MARTINI ISABELLA detta SUSY	0	0.00%	0.00%
14	FIDANZA CARLO	0	0.00%	0.00%
15	MENARDI GIUSEPPE	0	0.00%	0.00%
16	ORSI NICOLA	0	0.00%	0.00%
17	RAVETTO LAURA	0	0.00%	0.00%
18	RONZULLI LICIA	2	0.24%	0.68%
19	ZANICCHI IVA	2	0.24%	0.68%
Totale preferenze di lista		167	19.65%	57.00%

Lista / Candidato		Voti	% sul totale delle liste	% sui voti della lista
	VALLEE D'AOSTE	2	0.24%	
1	MARGUERETTAZ AURELIO	0	0.00%	0.00%
2	BIOLLINO MARIELLA	0	0.00%	0.00%

COMUNE DI SALO'

Consultazioni del 6 e 7 giugno 2009

Parlamento Europeo

PREFERENZE CANDIDATI DI LISTA

Sezione 8 - Scuola Elementare Montessori

Lista / Candidato		Voti	% sul totale delle liste	% sui voti della lista
3	SADO PIERFRANCO	0	0.00%	0.00%
Totale preferenze di lista		0	0.00%	0.00%

Lista / Candidato		Voti	% sul totale delle liste	% sui voti della lista
 PARTITO COMUNISTA DEI LAVORATORI		7	0.82%	
1	FERRANDO MARCO	6	0.71%	85.71%
2	MANTOVANI TIZIANA	0	0.00%	0.00%
3	GRISOLIA FRANCESCO detto FRANCO	0	0.00%	0.00%
4	BERETTA MARIA LAURA	0	0.00%	0.00%
5	BAGAROLO TIZIANO	0	0.00%	0.00%
6	CERRATO GIANCARLA detta ANNA	0	0.00%	0.00%
7	BORSATO SERGIO PAOLO	0	0.00%	0.00%
8	FUMAGALLI VALENTINA	0	0.00%	0.00%
9	BOTTO ANDREA	1	0.12%	14.29%
10	LOMBARDO MARIA	0	0.00%	0.00%
11	DEBETTO DANIELE GIOVANNI	0	0.00%	0.00%
12	MOLLURA CATERINA	0	0.00%	0.00%
13	NOBILI PIERO LUIGI	0	0.00%	0.00%
14	SANGUINETI GIULIANA	1	0.12%	14.29%
15	ROSSI EDO	0	0.00%	0.00%
16	ANFOSSI FRANCESCO	0	0.00%	0.00%
Totale preferenze di lista		8	0.94%	114.29%

Lista / Candidato		Voti	% sul totale delle liste	% sui voti della lista
 LISTA MARCO PANNELLA - EMMA BONINO		28	3.29%	
1	BONINO EMMA	6	0.71%	21.43%
2	PANNELLA GIACINTO detto MARCO	1	0.12%	3.57%
3	CAPPATO MARCO	1	0.12%	3.57%
4	ROSSI ALDO LORIS	0	0.00%	0.00%
5	SCHETT WILHELMINE in WELBY detta MINA WELBY	2	0.24%	7.14%
6	VIALE SILVIO	0	0.00%	0.00%
7	FARINA MARIA ANTONIETTA in COSCIONI detta MARIA ANTONIETTA COSCIONI	0	0.00%	0.00%
8	MELLANO BRUNO	0	0.00%	0.00%
9	BIANCARDI GUIDO	0	0.00%	0.00%
10	CASIGLIANI IOLANDA	1	0.12%	3.57%
11	CIANFANELLI DEBORAH	1	0.12%	3.57%
12	CORBELLINI GILBERTO	0	0.00%	0.00%
13	DE LUCIA MICHELE	0	0.00%	0.00%

COMUNE DI SALO'

Consultazioni del 6 e 7 giugno 2009


Parlamento Europeo

PREFERENZE CANDIDATI DI LISTA

Sezione 8 - Scuola Elementare Montessori

Lista / Candidato		Voti	% sul totale delle liste	% sui voti della lista
14	LITTA-MODIGNANI ALESSANDRO GIULIO EDOARDO LUIGI	0	0.00%	0.00%
15	PARACHINI MIRELLA	0	0.00%	0.00%
16	PISANO NATHALIE	0	0.00%	0.00%
17	RANA MICHELE	0	0.00%	0.00%
18	RAVELLI SERGIO PASQUALE	0	0.00%	0.00%
19	BANDINELLI ANGIOLO	0	0.00%	0.00%
Totale preferenze di lista		12	1.41%	42.86%

Lista / Candidato		Voti	% sul totale delle liste	% sui voti della lista
	UNIONE DI CENTRO	36	4.24%	
1	ALLAM MAGDI CRISTIANO	1	0.12%	2.78%
2	VOLONTÈ LUCA GIUSEPPE	0	0.00%	0.00%
3	DI SAVOIA EMANUELE FILIBERTO detto EMANUELE FILIBERTO	0	0.00%	0.00%
4	MUSSA ANTONIO FRANCESCO GIOVANNI	0	0.00%	0.00%
5	SCANDEREBECH DEODATO	0	0.00%	0.00%
6	ANGELI CELESTINA	0	0.00%	0.00%
7	ANNALORO LOREDANA	0	0.00%	0.00%
8	BALZARINI JOHN	0	0.00%	0.00%
9	CARIBONI MARCO	0	0.00%	0.00%
10	FERSINI MIRIAM	0	0.00%	0.00%
11	SALA MAURIZIO	0	0.00%	0.00%
12	FORMATO MARIA LUISA	0	0.00%	0.00%
13	LARATORE GIOVANNI CARLO	0	0.00%	0.00%
14	LESTI PATRIZIA	0	0.00%	0.00%
15	MAGLIARO MICHELINA	0	0.00%	0.00%
16	MIGNONE MARIA STELLA	0	0.00%	0.00%
17	REGGIANI EZIO MARIA	0	0.00%	0.00%
18	ROSSI MARINA	0	0.00%	0.00%
19	RIZZI ANTONIO	0	0.00%	0.00%
Totale preferenze di lista		1	0.12%	2.78%

Lista / Candidato		Voti	% sul totale delle liste	% sui voti della lista
	FORZA NUOVA	8	0.94%	
1	IORE ROBERTO	1	0.12%	12.50%
2	SOSSI MARIO	0	0.00%	0.00%
3	SPAIRANI DANIELE	0	0.00%	0.00%
4	MAGNELLI FABIO	0	0.00%	0.00%
5	POLI ORNELLA	0	0.00%	0.00%

COMUNE DI SALO'

Consultazioni del 6 e 7 giugno 2009


Parlamento Europeo

PREFERENZE CANDIDATI DI LISTA

Sezione 8 - Scuola Elementare Montessori

Lista / Candidato		Voti	% sul totale delle liste	% sui voti della lista
6	INVERARDI PAOLO	0	0.00%	0.00%
7	LOMBARDI ELENA	0	0.00%	0.00%
8	PESAPANE MARCO SALVATORE	0	0.00%	0.00%
9	CASTELLINI LUCA	1	0.12%	12.50%
10	FERRARA SALVATORE	0	0.00%	0.00%
11	SONA PAOLA	0	0.00%	0.00%
12	CASAGRANDE REMO	0	0.00%	0.00%
13	CANU DUILIO	1	0.12%	12.50%
14	TURANO MANUELA	0	0.00%	0.00%
15	RAFFAINI SARA	0	0.00%	0.00%
16	SANA SIMONA	0	0.00%	0.00%
17	TROVISO MARIO	0	0.00%	0.00%
18	TAM GIULIO	0	0.00%	0.00%
19	PILLI LUCA	0	0.00%	0.00%
Totale preferenze di lista		3	0.35%	37.50%

Lista / Candidato		Voti	% sul totale delle liste	% sui voti della lista
	RIFONDAZIONE COMUNISTA - SINISTRA EUROPEA - COMUNISTI ITALIANI	23	2.71%	
1	AGNOLETTI VITTORIO EMANUELE	3	0.35%	13.04%
2	PAGLIARINI GIOVANNI detto GIANNI	0	0.00%	0.00%
3	GAGGIO ADELAIDE CRISTINA detta HAIDI GIULIANI	0	0.00%	0.00%
4	HACK MARGHERITA	5	0.59%	21.74%
5	ARGENTINO CIRO MASSIMO	0	0.00%	0.00%
6	BORTOT ALESSANDRO	0	0.00%	0.00%
7	COLOSIO PATRIZIA	0	0.00%	0.00%
8	IORE MARINA	0	0.00%	0.00%
9	FORTUNATI OMBRETTA MARIA	0	0.00%	0.00%
10	LAVAGGI RITA	0	0.00%	0.00%
11	LONGHI ALEANDRO	0	0.00%	0.00%
12	MORICONI ENRICO	0	0.00%	0.00%
13	MULAS ANTONELLO	0	0.00%	0.00%
14	NICOLI PAOLA	0	0.00%	0.00%
15	OMAR SHEIKH ESAHAQ SUAD detta OMAR SUAD	0	0.00%	0.00%
16	PAVLOVIC DIJANA	0	0.00%	0.00%
17	PESENTI ROSANGELA	0	0.00%	0.00%
18	POLENGHI DANIELA	0	0.00%	0.00%
19	TESTA ERMANNO	0	0.00%	0.00%
Totale preferenze di lista		8	0.94%	34.78%

Lista / Candidato		Voti	% sul totale delle liste	% sui voti della lista
	DI PIETRO ITALIA DEI VALORI	56	6.59%	

COMUNE DI SALO'


Consultazioni del 6 e 7 giugno 2009

Parlamento Europeo

PREFERENZE CANDIDATI DI LISTA

Sezione 8 - Scuola Elementare Montessori

Lista / Candidato		Voti	% sul totale delle liste	% sui voti della lista
1	DI PIETRO ANTONIO	3	0.35%	5.36%
2	de MAGISTRIS LUIGI	12	1.41%	21.43%
3	VATTIMO GIANTERESIO detto GIANNI	0	0.00%	0.00%
4	VULPIO CARLO	2	0.24%	3.57%
5	ZIPPONI MAURIZIO	3	0.35%	5.36%
6	ALFANO SONIA	4	0.47%	7.14%
7	BARDI GLORIA	0	0.00%	0.00%
8	BERETTA ILARIA	0	0.00%	0.00%
9	BERNACCONI MASSIMO	0	0.00%	0.00%
10	CUSATI ANIELLO	0	0.00%	0.00%
11	FARINA CORRADO GIOVANNI	0	0.00%	0.00%
12	FERRANTE LUIGI	0	0.00%	0.00%
13	FUSCO MARYLIN	0	0.00%	0.00%
14	MUTTILLO GIOVANNI ANTONIO	0	0.00%	0.00%
15	PALADINI MANUELA in BRAGOTTI	0	0.00%	0.00%
16	PIREDDA MARUSKA detta MARUSCA	0	0.00%	0.00%
17	ROCCHI EMANUELA LUCIA	0	0.00%	0.00%
18	SCHULTZE GIORGIO CARLO detto GIORGIO	0	0.00%	0.00%
19	VEZZA LORELLA	0	0.00%	0.00%
Totale preferenze di lista		24	2.82%	42.86%

Lista / Candidato		Voti	% sul totale delle liste	% sui voti della lista
 AUTONOMIE LIBERTE' DEMOCRATIE		0	0.00%	
1	LOUVIN ROBERTO	0	0.00%	0.00%
2	GARDIOL GIORGIO	0	0.00%	0.00%
3	GOTTARDI PAOLA	0	0.00%	0.00%
4	LACOURT ISABELLE MARIE FRANÇOISE	0	0.00%	0.00%
Totale preferenze di lista		0	0.00%	0.00%

Lista / Candidato		Voti	% sul totale delle liste	% sui voti della lista
 LA DESTRA - MPA - PENSIONATI - ALLEANZA DI CENTRO		4	0.47%	
1	ARRIGHI ALBERTO	0	0.00%	0.00%
2	BERTIOTTI ALESSANDRO	0	0.00%	0.00%
3	BERUTTI ROBERTO ANTONIO	0	0.00%	0.00%
4	COSTA ANGELI MARCELLO	0	0.00%	0.00%
5	DE MIO SERGIO	0	0.00%	0.00%
6	FARINA ELIANA	0	0.00%	0.00%
7	FATUZZO CARLO	0	0.00%	0.00%
8	FERRARI MASSIMILIANO detto MAX	0	0.00%	0.00%

COMUNE DI SALO'

Consultazioni del 6 e 7 giugno 2009


Parlamento Europeo

PREFERENZE CANDIDATI DI LISTA

Sezione 8 - Scuola Elementare Montessori

Lista / Candidato		Voti	% sul totale delle liste	% sui voti della lista
9	GOSPODINOVA ANTONIA	0	0.00%	0.00%
10	GRILLANTE ROSALIA	0	0.00%	0.00%
11	LONERO GIUSEPPE	0	0.00%	0.00%
12	MAMMI MASSIMILIANO	0	0.00%	0.00%
13	MANCUSO ANGELO	0	0.00%	0.00%
14	MARGHERI ALBERTO	0	0.00%	0.00%
15	NICOLA MAURO detto MAURO	0	0.00%	0.00%
16	NUR LEILA	0	0.00%	0.00%
17	PAPAVERO FRANCESCO	0	0.00%	0.00%
18	PASCALE BRIGIDA GIUSEPPINA GIULIA	0	0.00%	0.00%
19	STORACE FRANCESCO	0	0.00%	0.00%
Totale preferenze di lista		0	0.00%	0.00%

Lista / Candidato		Voti	% sul totale delle liste	% sui voti della lista
	SINISTRA E LIBERTA'	19	2.24%	
1	FRASSONI MONICA	5	0.59%	26.32%
2	LOCATELLI PIA ELDA detta PIA	1	0.12%	5.26%
3	VENDOLA NICOLA detto NICHI	6	0.71%	31.58%
4	FAVA GIOVANNI GIUSEPPE CLAUDIO	3	0.35%	15.79%
5	PITZORNO BIANCA	1	0.12%	5.26%
6	STORTI ALBERTO detto BEBO	0	0.00%	0.00%
7	TROIANO SERGIO	0	0.00%	0.00%
8	BARESÌ GIANNAROSA detta GIANNA	1	0.12%	5.26%
9	CORDÌ ROCCO NATALE	0	0.00%	0.00%
10	DALAI MICHELE	0	0.00%	0.00%
11	FAVARO GIOVANNI detto GIANNI	0	0.00%	0.00%
12	GAMBARO MONICA	0	0.00%	0.00%
13	MAGNI CELESTINO detto TINO	0	0.00%	0.00%
14	NIGRO ANTONIO detto BISONTE	0	0.00%	0.00%
15	NOVELLI DIEGO	0	0.00%	0.00%
16	PENNA RENZO	0	0.00%	0.00%
17	PIRAS DORINO	0	0.00%	0.00%
18	POGNANT SIMONA	0	0.00%	0.00%
19	VELO FRANCESCO	0	0.00%	0.00%
Totale preferenze di lista		17	2.00%	89.47%

Lista / Candidato		Voti	% sul totale delle liste	% sui voti della lista
	PARTITO DEMOCRATICO	186	21.88%	
1	COFFERATI SERGIO GAETANO	10	1.18%	5.38%

COMUNE DI SALO'

Consultazioni del 6 e 7 giugno 2009

Parlamento Europeo

PREFERENZE CANDIDATI DI LISTA

Sezione 8 - Scuola Elementare Montessori

Lista / Candidato		Voti	% sul totale delle liste	% sui voti della lista
2	TOIA PATRIZIA FERMA FRANCESCA	16	1.88%	8.60%
3	SUSTA GIANLUCA	10	1.18%	5.38%
4	PANZERI PIERANTONIO detto ANTONIO	7	0.82%	3.76%
5	BONANINI FRANCO	0	0.00%	0.00%
6	FERRARI FRANCESCO	29	3.41%	15.59%
7	BALZANI FRANCESCA	3	0.35%	1.61%
8	BIGNAMI GIOVANNI FABRIZIO detto NANNI	0	0.00%	0.00%
9	CENTILLO MARIA LUCIA	0	0.00%	0.00%
10	DONZEL RAIMONDO DAVIDE	0	0.00%	0.00%
11	D'IMPERIO MILENA	0	0.00%	0.00%
12	FERRERO GIORGIO	0	0.00%	0.00%
13	DI RUSCIO ANNAMARIA	0	0.00%	0.00%
14	GRAGLIA PIERO	0	0.00%	0.00%
15	PORRO DE SOMENZI CHIARA	0	0.00%	0.00%
16	PLACIDO ROBERTO	0	0.00%	0.00%
17	SIMEONE MARIA LUIGIA in FASSINO	0	0.00%	0.00%
18	STANCARI ELIDE in FIACCADORI	0	0.00%	0.00%
19	SCALFAROTTO IVAN	0	0.00%	0.00%
Totale preferenze di lista		75	8.82%	40.32%

Lista / Candidato		Voti	% sul totale delle liste	% sui voti della lista
	FIAMMA TRICOLORE	9	1.06%	
1	SALERNO ROBERTO	0	0.00%	0.00%
2	COLLI MAURIZIO	0	0.00%	0.00%
3	RABELLINO RENZO	0	0.00%	0.00%
4	LECCISI GABRIELE	0	0.00%	0.00%
5	PELLEGRINO GIAMPAOLO	0	0.00%	0.00%
6	ROMEI LONGHENA ALESSANDRO	0	0.00%	0.00%
7	BERARDI BRUNO	0	0.00%	0.00%
8	BISSACCO GIORGIO	0	0.00%	0.00%
9	TOGNOLI ALBERTO	0	0.00%	0.00%
10	BISCALDI PIETRO	0	0.00%	0.00%
11	CREA FRANCESCO	0	0.00%	0.00%
12	LI CAUSI FRANCESCO GIUSEPPE	0	0.00%	0.00%
13	SANDI GIOVANNI	0	0.00%	0.00%
14	ZOLLA ANNAMARIA	0	0.00%	0.00%
15	TAZZOLI MARCO ETTORE	0	0.00%	0.00%
16	CECCO RAFFAELE	0	0.00%	0.00%
17	SERRAGO ANTONIO	0	0.00%	0.00%
18	GARGALLO MAURIZIO	0	0.00%	0.00%
19	BOTTAZZI GIOVANNI	0	0.00%	0.00%
Totale preferenze di lista		0	0.00%	0.00%

COMUNE DI SALO'

Consultazioni del 6 e 7 giugno 2009


Parlamento Europeo

PREFERENZE CANDIDATI DI LISTA

Sezione 9 - Scuola Elementare Montessori

Elettori		Votanti	
Maschi	423	Maschi	331 - 78.25%
Femmine	528	Femmine	392 - 74.24%
Totale	951	Totale	723 - 76.03%
		Totale voti delle liste 697	

Lista / Candidato		Voti	% sul totale delle liste	% sui voti della lista
 LEGA NORD		153	21.95%	
1	BOSSI UMBERTO	20	2.87%	13.07%
2	SALVINI MATTEO	9	1.29%	5.88%
3	BORGHEZIO MARIO	3	0.43%	1.96%
4	ROSSI ORESTE detto TINO	0	0.00%	0.00%
5	PROVERA FIORELLO	0	0.00%	0.00%
6	SPERONI FRANCESCO ENRICO	1	0.14%	0.65%
7	VIALE SONIA	0	0.00%	0.00%
8	BENNA DINA MARIA	0	0.00%	0.00%
9	BORGARELLO PATRIZIA	0	0.00%	0.00%
10	FODERÀ GIUSEPPINA	1	0.14%	0.65%
11	FARINA FLAVIA	0	0.00%	0.00%
12	FORMENTI ANTONELLO	0	0.00%	0.00%
13	FOZZATO ENZO	0	0.00%	0.00%
14	GRITTI CAMILLA	3	0.43%	1.96%
15	LAZZATI MARINA	0	0.00%	0.00%
16	PALAORO UGO	0	0.00%	0.00%
17	PEDRETTI ROBERTO	0	0.00%	0.00%
18	POMA ELENA	0	0.00%	0.00%
19	RAVERA BRUNO LUIGI	0	0.00%	0.00%
Totale preferenze di lista		37	5.31%	24.18%

Lista / Candidato		Voti	% sul totale delle liste	% sui voti della lista
 LIBERAL DEMOCRATICI - MAIE		4	0.57%	
1	MELCHIORRE DANIELA	1	0.14%	25.00%
2	LEVI-MONTALCINI PIERA	0	0.00%	0.00%
3	DI PIETRO ERNESTO	0	0.00%	0.00%
4	CONTI ENRICO	0	0.00%	0.00%
5	GARATTI LUCIANO	0	0.00%	0.00%
6	RAIMONDI ANTONIO	0	0.00%	0.00%
7	SARAO UGO	0	0.00%	0.00%
8	BONGIOVANNI FRANCESCO	0	0.00%	0.00%
9	CALDIROLA ROBERTO	0	0.00%	0.00%

COMUNE DI SALO'

Consultazioni del 6 e 7 giugno 2009


Parlamento Europeo

PREFERENZE CANDIDATI DI LISTA

Sezione 9 - Scuola Elementare Montessori

Lista / Candidato		Voti	% sul totale delle liste	% sui voti della lista
10	FRANCESCONI GIORGIO	0	0.00%	0.00%
11	MAGI ALBERTO	0	0.00%	0.00%
12	MUCCIO SOFIA BIANCA MARIA	0	0.00%	0.00%
13	PAGLIETTI CARLO	0	0.00%	0.00%
14	PALMA GIOVANNI	0	0.00%	0.00%
15	PITTMAN NORMA	0	0.00%	0.00%
16	SALVAGNI DONATELLA	0	0.00%	0.00%
17	SOLDANI CARLO SERGIO	0	0.00%	0.00%
18	VAROTTO MARIA ROSA	0	0.00%	0.00%
19	VISCONTI GIUSEPPE	0	0.00%	0.00%
Totale preferenze di lista		1	0.14%	25.00%

Lista / Candidato		Voti	% sul totale delle liste	% sui voti della lista
	IL POPOLO DELLA LIBERTA'	290	41.61%	
1	BERLUSCONI SILVIO	94	13.49%	32.41%
2	LA RUSSA IGNAZIO	26	3.73%	8.97%
3	MAURO MARIO WALTER	66	9.47%	22.76%
4	MUSCARDINI CRISTIANA	0	0.00%	0.00%
5	ALBERTINI GABRIELE	1	0.14%	0.34%
6	APREA VALENTINA	7	1.00%	2.41%
7	BERTOT FABRIZIO	2	0.29%	0.69%
8	BONSIGNORE VITO	0	0.00%	0.00%
9	CENTEMERO ELENA	0	0.00%	0.00%
10	CIPRIANI MARISTELLA	0	0.00%	0.00%
11	COMI LARA	19	2.73%	6.55%
12	DELLA VECCHIA ROBERTA	0	0.00%	0.00%
13	DE MARTINI ISABELLA detta SUSY	0	0.00%	0.00%
14	FIDANZA CARLO	2	0.29%	0.69%
15	MENARDI GIUSEPPE	0	0.00%	0.00%
16	ORSI NICOLA	0	0.00%	0.00%
17	RAVETTO LAURA	0	0.00%	0.00%
18	RONZULLI LICIA	1	0.14%	0.34%
19	ZANICCHI IVA	4	0.57%	1.38%
Totale preferenze di lista		222	31.85%	76.55%

Lista / Candidato		Voti	% sul totale delle liste	% sui voti della lista
	VALLEE D'AOSTE	2	0.29%	
1	MARGUERETTAZ AURELIO	0	0.00%	0.00%
2	BIOLLINO MARIELLA	0	0.00%	0.00%

COMUNE DI SALO'

Consultazioni del 6 e 7 giugno 2009

Parlamento Europeo

PREFERENZE CANDIDATI DI LISTA

Sezione 9 - Scuola Elementare Montessori

Lista / Candidato		Voti	% sul totale delle liste	% sui voti della lista
3	SADO PIERFRANCO	0	0.00%	0.00%
Totale preferenze di lista		0	0.00%	0.00%

Lista / Candidato		Voti	% sul totale delle liste	% sui voti della lista
 PARTITO COMUNISTA DEI LAVORATORI		6	0.86%	
1	FERRANDO MARCO	0	0.00%	0.00%
2	MANTOVANI TIZIANA	0	0.00%	0.00%
3	GRISOLIA FRANCESCO detto FRANCO	0	0.00%	0.00%
4	BERETTA MARIA LAURA	0	0.00%	0.00%
5	BAGAROLO TIZIANO	0	0.00%	0.00%
6	CERRATO GIANCARLA detta ANNA	0	0.00%	0.00%
7	BORSATO SERGIO PAOLO	0	0.00%	0.00%
8	FUMAGALLI VALENTINA	0	0.00%	0.00%
9	BOTTO ANDREA	0	0.00%	0.00%
10	LOMBARDO MARIA	0	0.00%	0.00%
11	DEBETTO DANIELE GIOVANNI	0	0.00%	0.00%
12	MOLLURA CATERINA	0	0.00%	0.00%
13	NOBILI PIERO LUIGI	0	0.00%	0.00%
14	SANGUINETI GIULIANA	0	0.00%	0.00%
15	ROSSI EDO	0	0.00%	0.00%
16	ANFOSSI FRANCESCO	0	0.00%	0.00%
Totale preferenze di lista		0	0.00%	0.00%

Lista / Candidato		Voti	% sul totale delle liste	% sui voti della lista
 LISTA MARCO PANNELLA - EMMA BONINO		18	2.58%	
1	BONINO EMMA	0	0.00%	0.00%
2	PANNELLA GIACINTO detto MARCO	0	0.00%	0.00%
3	CAPPATO MARCO	0	0.00%	0.00%
4	ROSSI ALDO LORIS	0	0.00%	0.00%
5	SCHETT WILHELMINE in WELBY detta MINA WELBY	0	0.00%	0.00%
6	VIALE SILVIO	0	0.00%	0.00%
7	FARINA MARIA ANTONIETTA in COSCIONI detta MARIA ANTONIETTA COSCIONI	0	0.00%	0.00%
8	MELLANO BRUNO	0	0.00%	0.00%
9	BIANCARDI GUIDO	0	0.00%	0.00%
10	CASIGLIANI IOLANDA	0	0.00%	0.00%
11	CIANFANELLI DEBORAH	0	0.00%	0.00%
12	CORBELLINI GILBERTO	0	0.00%	0.00%
13	DE LUCIA MICHELE	0	0.00%	0.00%

COMUNE DI SALO'

Consultazioni del 6 e 7 giugno 2009


Parlamento Europeo

PREFERENZE CANDIDATI DI LISTA

Sezione 9 - Scuola Elementare Montessori

Lista / Candidato		Voti	% sul totale delle liste	% sui voti della lista
14	LITTA-MODIGNANI ALESSANDRO GIULIO EDOARDO LUIGI	0	0.00%	0.00%
15	PARACHINI MIRELLA	0	0.00%	0.00%
16	PISANO NATHALIE	0	0.00%	0.00%
17	RANA MICHELE	0	0.00%	0.00%
18	RAVELLI SERGIO PASQUALE	0	0.00%	0.00%
19	BANDINELLI ANGIOLO	0	0.00%	0.00%
Totale preferenze di lista		0	0.00%	0.00%

Lista / Candidato		Voti	% sul totale delle liste	% sui voti della lista
	UNIONE DI CENTRO	37	5.31%	
1	ALLAM MAGDI CRISTIANO	3	0.43%	8.11%
2	VOLONTÈ LUCA GIUSEPPE	3	0.43%	8.11%
3	DI SAVOIA EMANUELE FILIBERTO detto EMANUELE FILIBERTO	1	0.14%	2.70%
4	MUSSA ANTONIO FRANCESCO GIOVANNI	0	0.00%	0.00%
5	SCANDEREBECH DEODATO	1	0.14%	2.70%
6	ANGELI CELESTINA	0	0.00%	0.00%
7	ANNALORO LOREDANA	0	0.00%	0.00%
8	BALZARINI JOHN	0	0.00%	0.00%
9	CARIBONI MARCO	0	0.00%	0.00%
10	FERSINI MIRIAM	0	0.00%	0.00%
11	SALA MAURIZIO	0	0.00%	0.00%
12	FORMATO MARIA LUISA	0	0.00%	0.00%
13	LARATORE GIOVANNI CARLO	0	0.00%	0.00%
14	LESTI PATRIZIA	0	0.00%	0.00%
15	MAGLIARO MICHELINA	0	0.00%	0.00%
16	MIGNONE MARIA STELLA	0	0.00%	0.00%
17	REGGIANI EZIO MARIA	0	0.00%	0.00%
18	ROSSI MARINA	1	0.14%	2.70%
19	RIZZI ANTONIO	0	0.00%	0.00%
Totale preferenze di lista		9	1.29%	24.32%

Lista / Candidato		Voti	% sul totale delle liste	% sui voti della lista
	FORZA NUOVA	2	0.29%	
1	IORE ROBERTO	0	0.00%	0.00%
2	SOSSI MARIO	0	0.00%	0.00%
3	SPAIRANI DANIELE	0	0.00%	0.00%
4	MAGNELLI FABIO	0	0.00%	0.00%
5	POLI ORNELLA	0	0.00%	0.00%

COMUNE DI SALO'

Consultazioni del 6 e 7 giugno 2009


Parlamento Europeo

PREFERENZE CANDIDATI DI LISTA

Sezione 9 - Scuola Elementare Montessori

Lista / Candidato		Voti	% sul totale delle liste	% sui voti della lista
6	INVERARDI PAOLO	0	0.00%	0.00%
7	LOMBARDI ELENA	0	0.00%	0.00%
8	PESAPANE MARCO SALVATORE	0	0.00%	0.00%
9	CASTELLINI LUCA	0	0.00%	0.00%
10	FERRARA SALVATORE	0	0.00%	0.00%
11	SONA PAOLA	0	0.00%	0.00%
12	CASAGRANDE REMO	0	0.00%	0.00%
13	CANU DUILIO	0	0.00%	0.00%
14	TURANO MANUELA	0	0.00%	0.00%
15	RAFFAINI SARA	0	0.00%	0.00%
16	SANA SIMONA	0	0.00%	0.00%
17	TROVISO MARIO	0	0.00%	0.00%
18	TAM GIULIO	0	0.00%	0.00%
19	PILLI LUCA	0	0.00%	0.00%
Totale preferenze di lista		0	0.00%	0.00%

Lista / Candidato		Voti	% sul totale delle liste	% sui voti della lista
	RIFONDAZIONE COMUNISTA - SINISTRA EUROPEA - COMUNISTI ITALIANI	8	1.15%	
1	AGNOLETTI VITTORIO EMANUELE	1	0.14%	12.50%
2	PAGLIARINI GIOVANNI detto GIANNI	0	0.00%	0.00%
3	GAGGIO ADELAIDE CRISTINA detta HAIDI GIULIANI	0	0.00%	0.00%
4	HACK MARGHERITA	2	0.29%	25.00%
5	ARGENTINO CIRO MASSIMO	0	0.00%	0.00%
6	BORTOT ALESSANDRO	0	0.00%	0.00%
7	COLOSIO PATRIZIA	0	0.00%	0.00%
8	IORE MARINA	0	0.00%	0.00%
9	FORTUNATI OMBRETTA MARIA	0	0.00%	0.00%
10	LAVAGGI RITA	0	0.00%	0.00%
11	LONGHI ALEANDRO	0	0.00%	0.00%
12	MORICONI ENRICO	0	0.00%	0.00%
13	MULAS ANTONELLO	0	0.00%	0.00%
14	NICOLI PAOLA	0	0.00%	0.00%
15	OMAR SHEIKH ESAHAQ SUAD detta OMAR SUAD	0	0.00%	0.00%
16	PAVLOVIC DIJANA	0	0.00%	0.00%
17	PESENTI ROSANGELA	0	0.00%	0.00%
18	POLENGHI DANIELA	0	0.00%	0.00%
19	TESTA ERMANNO	0	0.00%	0.00%
Totale preferenze di lista		3	0.43%	37.50%

Lista / Candidato		Voti	% sul totale delle liste	% sui voti della lista
	DI PIETRO ITALIA DEI VALORI	36	5.16%	

COMUNE DI SALO'


Consultazioni del 6 e 7 giugno 2009

Parlamento Europeo

PREFERENZE CANDIDATI DI LISTA

Sezione 9 - Scuola Elementare Montessori

Lista / Candidato		Voti	% sul totale delle liste	% sui voti della lista
1	DI PIETRO ANTONIO	4	0.57%	11.11%
2	de MAGISTRIS LUIGI	9	1.29%	25.00%
3	VATTIMO GIANTERESIO detto GIANNI	0	0.00%	0.00%
4	VULPIO CARLO	1	0.14%	2.78%
5	ZIPPONI MAURIZIO	2	0.29%	5.56%
6	ALFANO SONIA	7	1.00%	19.44%
7	BARDI GLORIA	0	0.00%	0.00%
8	BERETTA ILARIA	0	0.00%	0.00%
9	BERNACCONI MASSIMO	0	0.00%	0.00%
10	CUSATI ANIELLO	0	0.00%	0.00%
11	FARINA CORRADO GIOVANNI	0	0.00%	0.00%
12	FERRANTE LUIGI	0	0.00%	0.00%
13	FUSCO MARYLIN	0	0.00%	0.00%
14	MUTTILLO GIOVANNI ANTONIO	0	0.00%	0.00%
15	PALADINI MANUELA in BRAGOTTI	0	0.00%	0.00%
16	PIREDDA MARUSKA detta MARUSCA	0	0.00%	0.00%
17	ROCCHI EMANUELA LUCIA	0	0.00%	0.00%
18	SCHULTZE GIORGIO CARLO detto GIORGIO	1	0.14%	2.78%
19	VEZZA LORELLA	0	0.00%	0.00%
Totale preferenze di lista		24	3.44%	66.67%

Lista / Candidato		Voti	% sul totale delle liste	% sui voti della lista
 AUTONOMIE LIBERTE' DEMOCRATIE		0	0.00%	
1	LOUVIN ROBERTO	0	0.00%	0.00%
2	GARDIOL GIORGIO	0	0.00%	0.00%
3	GOTTARDI PAOLA	0	0.00%	0.00%
4	LACOURT ISABELLE MARIE FRANÇOISE	0	0.00%	0.00%
Totale preferenze di lista		0	0.00%	0.00%

Lista / Candidato		Voti	% sul totale delle liste	% sui voti della lista
 LA DESTRA - MPA - PENSIONATI - ALLEANZA DI CENTRO		6	0.86%	
1	ARRIGHI ALBERTO	0	0.00%	0.00%
2	BERTIROTTI ALESSANDRO	0	0.00%	0.00%
3	BERUTTI ROBERTO ANTONIO	0	0.00%	0.00%
4	COSTA ANGELI MARCELLO	0	0.00%	0.00%
5	DE MIO SERGIO	0	0.00%	0.00%
6	FARINA ELIANA	2	0.29%	33.33%
7	FATUZZO CARLO	3	0.43%	50.00%
8	FERRARI MASSIMILIANO detto MAX	0	0.00%	0.00%

COMUNE DI SALO'

Consultazioni del 6 e 7 giugno 2009


Parlamento Europeo

PREFERENZE CANDIDATI DI LISTA

Sezione 9 - Scuola Elementare Montessori

Lista / Candidato		Voti	% sul totale delle liste	% sui voti della lista
9	GOSPODINOVA ANTONIA	0	0.00%	0.00%
10	GRILLANTE ROSALIA	1	0.14%	16.67%
11	LONERO GIUSEPPE	0	0.00%	0.00%
12	MAMMI MASSIMILIANO	0	0.00%	0.00%
13	MANCUSO ANGELO	0	0.00%	0.00%
14	MARGHERI ALBERTO	0	0.00%	0.00%
15	NICOLA MAURO detto MAURO	0	0.00%	0.00%
16	NUR LEILA	1	0.14%	16.67%
17	PAPAVERO FRANCESCO	0	0.00%	0.00%
18	PASCALE BRIGIDA GIUSEPPINA GIULIA	0	0.00%	0.00%
19	STORACE FRANCESCO	1	0.14%	16.67%
Totale preferenze di lista		8	1.15%	133.33%

Lista / Candidato		Voti	% sul totale delle liste	% sui voti della lista
	SINISTRA E LIBERTA'	11	1.58%	
1	FRASSONI MONICA	1	0.14%	9.09%
2	LOCATELLI PIA ELDA detta PIA	0	0.00%	0.00%
3	VENDOLA NICOLA detto NICHI	0	0.00%	0.00%
4	FAVA GIOVANNI GIUSEPPE CLAUDIO	1	0.14%	9.09%
5	PITZORNO BIANCA	0	0.00%	0.00%
6	STORTI ALBERTO detto BEBO	0	0.00%	0.00%
7	TROIANO SERGIO	0	0.00%	0.00%
8	BARESÌ GIANNAROSA detta GIANNA	0	0.00%	0.00%
9	CORDÌ ROCCO NATALE	0	0.00%	0.00%
10	DALAI MICHELE	0	0.00%	0.00%
11	FAVARO GIOVANNI detto GIANNI	0	0.00%	0.00%
12	GAMBARO MONICA	0	0.00%	0.00%
13	MAGNI CELESTINO detto TINO	0	0.00%	0.00%
14	NIGRO ANTONIO detto BISONTE	0	0.00%	0.00%
15	NOVELLI DIEGO	0	0.00%	0.00%
16	PENNA RENZO	0	0.00%	0.00%
17	PIRAS DORINO	0	0.00%	0.00%
18	POGNANT SIMONA	0	0.00%	0.00%
19	VELO FRANCESCO	0	0.00%	0.00%
Totale preferenze di lista		2	0.29%	18.18%

Lista / Candidato		Voti	% sul totale delle liste	% sui voti della lista
	PARTITO DEMOCRATICO	119	17.07%	
1	COFFERATI SERGIO GAETANO	4	0.57%	3.36%

COMUNE DI SALO'

Consultazioni del 6 e 7 giugno 2009

Parlamento Europeo

PREFERENZE CANDIDATI DI LISTA

Sezione 9 - Scuola Elementare Montessori

	Lista / Candidato	Voti	% sul totale delle liste	% sui voti della lista
2	TOIA PATRIZIA FERMA FRANCESCA	6	0.86%	5.04%
3	SUSTA GIANLUCA	3	0.43%	2.52%
4	PANZERI PIERANTONIO detto ANTONIO	5	0.72%	4.20%
5	BONANINI FRANCO	0	0.00%	0.00%
6	FERRARI FRANCESCO	9	1.29%	7.56%
7	BALZANI FRANCESCA	0	0.00%	0.00%
8	BIGNAMI GIOVANNI FABRIZIO detto NANNI	0	0.00%	0.00%
9	CENTILLO MARIA LUCIA	0	0.00%	0.00%
10	DONZEL RAIMONDO DAVIDE	0	0.00%	0.00%
11	D'IMPERIO MILENA	0	0.00%	0.00%
12	FERRERO GIORGIO	0	0.00%	0.00%
13	DI RUSCIO ANNAMARIA	0	0.00%	0.00%
14	GRAGLIA PIERO	0	0.00%	0.00%
15	PORRO DE SOMENZI CHIARA	0	0.00%	0.00%
16	PLACIDO ROBERTO	0	0.00%	0.00%
17	SIMEONE MARIA LUIGIA in FASSINO	0	0.00%	0.00%
18	STANCARI ELIDE in FIACCADORI	0	0.00%	0.00%
19	SCALFAROTTO IVAN	0	0.00%	0.00%
Totale preferenze di lista		27	3.87%	22.69%

	Lista / Candidato	Voti	% sul totale delle liste	% sui voti della lista
	 FIAMMA TRICOLORE	5	0.72%	
1	SALERNO ROBERTO	0	0.00%	0.00%
2	COLLI MAURIZIO	0	0.00%	0.00%
3	RABELLINO RENZO	0	0.00%	0.00%
4	LECCISI GABRIELE	0	0.00%	0.00%
5	PELLEGRINO GIAMPAOLO	0	0.00%	0.00%
6	ROMEI LONGHENA ALESSANDRO	0	0.00%	0.00%
7	BERARDI BRUNO	0	0.00%	0.00%
8	BISSACCO GIORGIO	0	0.00%	0.00%
9	TOGNOLI ALBERTO	0	0.00%	0.00%
10	BISCALDI PIETRO	0	0.00%	0.00%
11	CREA FRANCESCO	0	0.00%	0.00%
12	LI CAUSI FRANCESCO GIUSEPPE	0	0.00%	0.00%
13	SANDI GIOVANNI	0	0.00%	0.00%
14	ZOLLA ANNAMARIA	0	0.00%	0.00%
15	TAZZOLI MARCO ETTORE	0	0.00%	0.00%
16	CECCO RAFFAELE	0	0.00%	0.00%
17	SERRAGO ANTONIO	0	0.00%	0.00%
18	GARGALLO MAURIZIO	0	0.00%	0.00%
19	BOTTAZZI GIOVANNI	0	0.00%	0.00%
Totale preferenze di lista		0	0.00%	0.00%